

あたらしい生活様式について


大津小学校 令和3年4月21日



令和2年度 親子川柳入賞作品

「みつはさけ ころろをつなごう おおづっ子」
 「マスクはね あなたとわたし まもるため」
 「はなれても きもちはいつも そばにある」

☆こまめに手洗い・教室の空気を入れかえをします。
 ☆かならずマスクをつけます（忘れたときは、先生に伝えます）
 ☆早寝、早起き、朝ごはん、十分な睡眠、適度な運動など、規則正しい生活をおくります。

☆ハンカチを毎日持ってきます。
 ☆水筒を持ってきてよいです。



<p>とうこうちゅう 登校中</p>	<p><input type="checkbox"/> マスクをつけて登校します。 <input type="checkbox"/> たて1列に並び、おしゃべりをせずに登校します。</p>	<p>ふれっしゅたいむ フレッシュタイム</p> <p>ひるやす 昼休み</p>	<p><input type="checkbox"/> できるだけ外で遊びましょう。（運動場、中庭のみ） <input type="checkbox"/> 遊具、ボールを使ってもよいです。遊んだあとは石けんでいねいに手洗いをします。 <input type="checkbox"/> 外で遊ぶときもマスクをつけます。また、体をくっつけて遊ばないようにします。（すもう・おんぶなど） <input type="checkbox"/> 昼休みの体育館は、決められた曜日に先生といっしょに使います。</p>
<p>とうこうご 登校後</p>	<p>①朝、教室に入るとき、手と指のアルコール消毒をします。 <input type="checkbox"/> マスクを忘れたときは、担任の先生に伝えます。 ②健康観察カードを忘れた人は必ず朝から担任の先生に伝えます。 ③朝から外での活動はできます。活動後は、必ず石けんで手を洗います。</p> 	<p>たいいく 体育の</p> <p>じゅぎょう 授業</p>	<p><input type="checkbox"/> 準備運動をしっかりと、けがをしないようにします。 <input type="checkbox"/> 運動するときも、マスクをします。はずすときは先生と個別で相談します。暑くなる日があるので、しっかり水分をとります。 <input type="checkbox"/> 友だちとの間ができるだけ近すぎないようにします。（1mくらい間をあけます）</p>
<p>じゅぎょうちゅう 授業中</p>	<p><input type="checkbox"/> とのりの友だちとの間をできるだけあけて座ります。 <input type="checkbox"/> グループ活動や二人組の活動は、できるだけ短い時間でします。 <input type="checkbox"/> 窓をあけて換気をします。</p>	<p>そうじ 掃除</p>	<p><input type="checkbox"/> 窓をあけて、掃除中はマスクをします。 <input type="checkbox"/> 掃除をするとき、混雑しないようにできるだけ自分の掃除範囲を決めます。 <input type="checkbox"/> 掃除が終わったら、丁寧に手を洗います。特にトイレ掃除の人は手を洗ったあと、手と指のアルコール消毒もします。</p>
<p>準備 じゅんび</p>	<p>①給食前に配膳台は消毒液（クリーンキーパー）をスプレーし、台ふきでふきます。 ②せっけんを使って手をしっかり洗い、手と指のアルコール消毒をします。 ③2年生以上は並んで配膳室へ行きます。線と並び、一礼のみで入室します。 ④おぼん、はし、スプーンは当番の人が配ります。当番ではない人は自分の椅子で座って待ちます。自分のおぼんを持って並び、自分でおかずなどをのせていきます。当番の人は、つぎわけが終わったら自分の分を取りにいきます。 ⑤4年生以上は自分のエプロン、マスク、三角巾を忘れずに準備します。</p>	<p>しつない 室内の</p> <p>かた すごし方</p>	<p><input type="checkbox"/> 授業で移動するとき以外は、他のフロア（階）へ行きません。自分たちの階ですごします。 <input type="checkbox"/> 室内であばれません。密にならないようにします。 <input type="checkbox"/> 階段は決められたところを使います。</p>
<p>給食 きゅうしょく</p> <p>食べる た</p>	<p>⑥前を向いておしゃべりせずに食べます。 ⑦給食の量を増やしたり減らしたりするときは、先生が調整をします。</p>	<p>ほうかご 放課後</p>	<p><input type="checkbox"/> くつぱこのところで混雑しないように、ゆずりあってくつをはきます。</p>
<p>片付け かたづ</p>	<p>⑧片付け方は先生の指示を聞きます。おぼんは水気を切ってかごに入れます。ふきんは使いません。 ⑨給食後は配膳台を消毒液（クリーンキーパー）をスプレーし、台ふきでふきます。 ⑩おぼんは、毎日給食室へ運び、熱消毒をします。</p>	<p>かんせんしょうぼうたいまく 感染症予防対策については、今までと同じです。みんなでしっかり予防していきます。</p> 	
<p>歯みがき は</p>	<p><input type="checkbox"/> 歯みがきをするときは、反対の手を口に添えます。 <input type="checkbox"/> うがいは3回くらいにして、手洗い場が混雑しないようにします。待つときは床の目印のテープに合わせて並びます。 <input type="checkbox"/> うがいをするとき、できるだけ顔を下に近づけて、飛び散らないように優しく吐き出します。 <input type="checkbox"/> 歯ブラシは、水気を十分きってなおします。</p>		

けんこう応援団

- ㊤んかち をもってきます
- ㊦りがみ をつけます
- ㊧より をとります
- ㊨め をきります
- ㊩んこうチェックをします
- ㊪あらい をこまめにします

「はちまきつけて」を守り、みんなで病気の予防をしましょう！







確認事項

- 登下校中のマスク着用は、
- 健康観察カードの使用は、
- 朝の外遊びは、
- アルコール消毒は、1 給食前、2 トイレ掃除後の児童 の2回 ※朝、アルコールは使用しない。(第2波に備えて備蓄したい)
※ただし嘔吐処理など特別な場合は使用されてください。
- 先生方の放課後アルコール消毒は、
- 水泳授業の実施方法は、
- 全職員での職員朝会または夕会は、
- 児童の給食エプロンは、
-

【給食について】

- 給食前の配膳台のアルコール消毒はしない。台ふきで水拭きする。⇒台ふきは週1回保健室でアルコール消毒をする。
- 歯みがき方法などはこれまでどおりできるだけ密を避ける。
- おぼん用ふきんはしようしません。おぼん消毒はこれまでどおり、毎日実施します。
- 給食当番以外の読書については、これまで通り衛生面からは不安があります。
手洗いも済ませているので、できれば読書せずに待っておくほうがいいと思います。
- 1～3年の給食台車を運ぶ職員の数
→ 6月1日～4日は、教頭先生、渡邊ちひろ先生、青木
5日以降は町職の先生方にも御協力いただく
並行読書