

令和6年度入学児童 体験入学及び保護者説明会

- 1 受付（本館児童昇降口） 13:10～13:40
- 2 体験入学（5年教室）、保護者説明会（体育館）13:50～14:40
- (1) 開会
 - (2) 校長あいさつ
 - (3) 資料確認・入学に向けた説明
 - (4) 安心・安全メール登録・テスト配信
 - (5) 閉会



令和6年2月9日（金）
合志市立西合志南小学校

(資料1)

入学にあたって

○基本的な生活、登校時の服装などについては、同封している資料3「服装のきまり」をご覧ください。



【登校について】

○3月に同じ登校班の上級生が、集合場所・集合時刻を書いたお手紙をお届けに伺います。

- ・実際に集合場所に行かれて、場所をお確かめください。
- ・集合時刻に間に合うためには何時に起きたらよいか逆算して、早起きができる習慣をつけておいてください。
- ・通学路（特に帰り道）を実際に一緒に歩いてみてください。特に、曲がり角・分かれ道などを確かめておいてください。



【下校について】

○入学式後の3日間は職員が分担して下記の場所まで子どもたちを送っていきます。地図でご自宅のコースをご確認ください。下記の場所、また、それより学校に近いところでも、分かれ道まで保護者の方のお迎えをお願いします。

○入学式後4日目からは、子どもたちだけでコース別下校をします。

コース名	地区・方面名	職員が送っていく場所
青コース	上須屋東・西方面	ほっともっとまで
黄コース	上須屋中・南・西・西谷方面	通学路の分かれ道
緑コース①ローソンコース	県営住宅・下須屋・堀川 西須屋団地	ローソンまで
緑コース②まとはコース	的場・東2・向島・池ノ本 榎の本B	信号前の まとは月極駐車場まで
赤コース (スポーツセンター方面)	迫上・迫下・打越・東1 枉松・霜深・榎の本A	柏尾酒店まで
紫コース	新東・南須屋・向陽・南陽Ⅰ	スーパークリーニングまで
オレンジコース	三石駅・南陽ⅡⅢ	榿山橋まで

※黄コースは学校からいろいろな方向に帰ります。通学路の分かれ道までお迎えをお願いします。

※職員が送っていく場所より学校に近い場合でも、通学路の分かれ道の場所までお迎えをお願いします。



【学用品の準備物について】

(1) 個人で用意いただくもの

- ・ランドセル ・はさみ ・上靴 ・上靴入れ
 - ・粘土板（園で使われていたもので十分です）
 - ・筆箱（ハードケースで、開閉のしやすいもの）
 - ・体育服（園で使用されたもので可。新しく購入する場合は10月の資料を参考にしてください。白の体育シャツ・紺のクォーターパンツ）
 - ・赤白帽子 ・体育服入れ ・図書バッグ
 - ・マスク ・歯ブラシ ・コップ（歯みがき用）
 - ・水着 ・水着バッグ ・鍵盤ハーモニカ
- ※水着・鍵盤ハーモニカの注文袋を後日配付予定です。そのときに購入されても結構です。

※バッグ類は、就学時検診の資料に載せたように、あまり持ち手の長すぎないものをお願いします。

(2) 学校で一括して購入するもの

（教育活動徹底の都合上、一括購入にご理解ください。）

- ・引き出し ・クレパス ・クーピー ・名札 ・のり
- ・えんぴつ4本（3B） ・名前ペン ・消しゴム ・赤鉛筆1本
- ・硬筆用書写セット（4B鉛筆+ペン） ・たんけんバッグ
- ・あさがおセット ・入学集合写真 ・さんすうぼっくす
- ・軽量油粘土 ・粘土ケース ・ノート3冊（国語、算数、自由帳）
- ・連絡袋 ・連絡帳 ・防災ずきん

※入学式当日、13000円を集めさせていただきます。

※個人用の算数用教材の購入や、物価高騰の関係で徴収金が高額になっております。ご協力をお願いいたします。

○入学式当日に、教科書、ノート、連絡帳、連絡袋、さんすうぼっくす、学校からのプリントなどを持ち帰っていただきます。持ち帰り用の袋をご準備ください。

○入学式前に、トイレを済ませたり、簡単な返事の練習をしたりしますので、時間厳守でお願いいたします。提出書類・徴収金もよろしくお願いいたします。

令和6年2月9日

新入学児童保護者 様

合志市立西合志南小学校
校長 田中 宏和

令和6年度入学式のご案内

梅花の候、皆様におかれましては、ますますご清祥のこととお喜び申し上げます。お子様の西合志南小学校へのご入学を職員一同お祝い申し上げます。

さて、令和6年度西合志南小学校入学式を下記のとおり行います。

つきましては、ご出席くださいますようお願い申し上げます。

記

- 1 期 日 令和6年4月9日（火）
- 2 式 場 合志市立西合志南小学校 体育館
- 3 日 程
○受付（児童昇降口） 9：00～ 9：15
○事前指導（各教室） 9：15～ 9：45
○新入児童入場 9：55
○入学式（体育館） 10：00～11：00
- 4 当日の持ち物
(1) 合志市教育委員会からの「入学通知書」
(2) 体験入学時にお渡しした「家庭環境調査票」「緊急連絡票」「緊急時引き渡しカード」「給食費振込申込書」
(3) 学用品の代金（13,000円）
(4) 教科書や学用品を入れる袋、児童上履きと上履き入れ
※当日の持ち物（1）（2）（3）は、受付時にご提出ください。
- 5 その他
(1) 駐車場はありませんので、予めご了承ください。
(2) 受付は児童昇降口で行います（体育館側）。クラス確認後、お子様は上靴を履いて教室にお入り下さい。保護者の方は会場の保護者席でお待ちください。
(3) 保護者の方のスリッパは各自ご用意ください。
(4) 会場の都合上、座席は一家族2席までとしますので予めご了承ください。
(5) 新型コロナ及びインフルエンザ等の感染状況によっては、参加形態、日程等変更になる場合があります。その際は安心メール、学校ホームページでお知らせをします。

お問い合わせ

TEL：096-344-0100

（教頭：中島・坂本 主幹教諭：青木）

HP OR コード



本校では、学校と家庭の区別をはっきりさせ、式典等での正装を意識させるため、下の条件を備えている服装を「標準」としています。なお、体質・体格・体調等で、都合が悪いと思われる場合は、担任までお知らせください。


《通常時》

★登下校用のぼうし

- ・必ず着用します。(デザイン指定なし) ※熱中症対策・ケガ防止のため
- ・1年生は黄色い帽子を着用します。
- ・外に遊びに行くときは、帽子をかぶるようにします。

★髪型について

- ・染めません。パーマやそり込み、アシンメトリー等のデザインカットはしません。
- ・長い髪は、ゴムで結ぶかピンでとめる。 ※衛生面・安全面から右のように可・不可を大別する。
- ※華美になりすぎないようにする。ゴムやピンの色については、黒や紺、茶等の色が望ましいです。また、安全面から飾りがついていないものとします。
- ※シュシュは華美になりすぎるため、またカチューシャは安全面から使用しません。
- ※ゴムやピンについても、担任が体育の種目で着用することが危険と判断した場合には、外すように伝えることがあります。



★シャツ

- ・白のシャツ(デザイン指定なし)
- ※ポロシャツも可、シャツの裾はズボンやスカートに入れるようにします。

★名札

- ・学校に来たら、必ず名札を付けます。
- 帰る時には、外して帰るようにします。



★紺・黒のセーター・ベスト

- ・カーディガン、無地のトレーナーも可です。



★ズボン、スカート、キュロット、長ズボン

- ※「西合志南小 標準服組み合わせの例」参照。

★靴下

- ・紺・黒・白を基調とした、くつ下を着用します。
- ※安全面からくるぶしより上まで丈のあるものとします。
- ・防寒の目的に限り、タイツとレギンスを着用してもいいです。
- ※下には、必ずくるぶしより丈のある靴下を履きます。
- ※行事・式典のときは白靴下を着用します。



《登下校時の防寒について》

★防寒グッズについて

- ・マフラーや耳当ては、安全面を考えて着用しません。
- ・手袋は可とします。ただし、校内では使用しません。
- ・休み時間等には、屋外で着用しても構いません。
- ・使い捨てカイロは、基本的に持ち込みません。

★フード

- ・視界が狭くなるのでかぶりません。

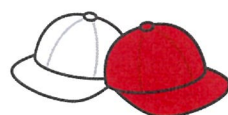


★防寒着の着用について

- ・セーター・ベストを着用しても寒い場合には、防寒着を着用しても構いません。
- ※ベンチコートの着用は不可です。
- ★長ズボンの着用について
- ※寒い時には、防寒用の長ズボンでの登下校も可能です。ただし、学校に着いたら脱ぎます。休み時間は原則として着用しません。
- ※新型コロナやインフルエンザ等の感染の拡がりによっては、換気を行う必要があるため、長袖長ズボンの着用を認める場合があります。

《体育のとき》

- ★赤白帽子:必ず、あごひものあるものを着用します。
- ★体育服:冬は長袖も可。 ※体育服の裾はズボンに入れるようにします。
- ★ゼッケン:前面につける。年組と名前を明記するようにします。
- ★ズボン:原則として、紺色のハーフ or クォーターパンツを着用します。
- ★くつ下:体育の際には、衛生面からタイツは履きません。履いていたタイツは、着替える際に脱ぐようにします。
- ※体育の授業中、セーター・ベストの着用は不可です。アップ時のジャージの着用は可とする。ただし、体調によっては必要に応じて担任に伝えて着用するようにします。



令和5年度 西合志南小 標準服組み合わせの例

本校の場合、制服ではなく標準服です。いくつかの組み合わせを紹介いたします。参考にしてください。西合志南小学校では、衣替えの期間の設定をしておりません。寒さや暑さの捉え方や感じ方は人によって異なるためです。子どもたちが各自で、または家庭で話し合っ、服装による体温調節ができるようになってほしいと考えています。

(1) 組み合わせのパターン

<ul style="list-style-type: none"> ・白の半袖シャツ ・黒、紺系半ズボン 	<ul style="list-style-type: none"> ・白の長袖シャツ ・黒、紺系半ズボン 	<ul style="list-style-type: none"> ・白の半袖シャツ ・黒、紺系のスカート 	<ul style="list-style-type: none"> ・白の長袖シャツ ・黒、紺系のスカート 
<ul style="list-style-type: none"> ・白の半袖シャツ ・黒、紺系キュロット 	<ul style="list-style-type: none"> ・白の長袖シャツ ・黒、紺系キュロット 	<ul style="list-style-type: none"> ・白の半袖シャツ ・黒、紺系長ズボン 	<ul style="list-style-type: none"> ・白の長袖シャツ ・黒、紺系長ズボン 

(2) その他

- 上記の服装に、セーターやベストを着用しても構いません。
- 長ズボンについては、標準服で式典等に参加することを想定し、スウェットやジャージ、ジーンズ等は不可とします。
- ※ キュロットと長ズボンの見本を学校に用意しております。
ご覧になりたい場合は、学校へご連絡ください。

電話：096-344-0100 AM7:30～18:00まで

- ※ その他不明な点は「令和5年度 服装のきまり」をご覧ください。




【朝】

- ①早寝、早起き、朝ご飯で生活リズムを整えましょう。
- ②朝ご飯は3つのスイッチ
「やる気のスイッチ」「元気のスイッチ」「うんちのスイッチ」



【登校】 8:00までに学校に着きましょう。

- ①登校班で、登校しましょう。
- ②集合時間を守りましょう。一列で並んで登校しましょう。
- ③友達や先生、地域の人に元気なあいさつをしましょう。



【学校に着いたら】

- ①くつは、くつ箱にきれいにいれましょう。
- ②ランドセルをロッカーに入れたら、名札をつけましょう。
- ③連絡帳、宿題を先生に出しましょう。



【勉強の時間】

- ①一つの授業は45分です。
- ②10分間の休み時間に、トイレと次の勉強の用意を済ませましょう。

午前：1～4校時

午後：給食(45分)→昼休み(30分)→掃除(15分)→5校時→下校



【給食の時間】

- ①学校で給食を作るから、温かくておいしいですよ。
- ②しっかりと手洗いをしましょう。
- ③食事のマナーを守って、よくかんで残さず食べましょう。



【下校】

- ①コース別による集団下校で帰りましょう。(しばらくの間)
- *入学前までに家族で登下校する練習をして、自分の家の場所を覚えましょう

【マイエプロン・バンダナについて】

これまで西合志南小学校では、コロナ禍以降、感染防止の観点からマイエプロン・バンダナを使用しています。

そこで、入学にあたっては、お子様個人のマイエプロン・バンダナの準備をお願いします。もしかすると、紐を結ぶことが苦手なお子様もいるかもしれません。ゴムやボタン、マジックテープなど、着脱しやすいものがおすすめです。

※保育園や幼稚園等で使用していたもので結構です。

※写真を参考に準備をお願いします。



クラス分けや入学式名簿を見て忘れずにご記入ください。

記入にあたってのお願い

家庭環境調査票

第 1 学年 1 組 1 号

児童	ふりがな 児童名	くまもと じろう 熊本 次郎	生年 月日	平成 27 年 4 月 2 日	男・女
	現住所	合志市須屋 1234 番地 (アパート名)		地区名	上須屋中
保護者	ふりがな 保護者名	くまもと いちろう 熊本 一郎	3月に登校班の上級生が持ってくる手紙にも書いてありますので、忘れずに記入をお願いします。		
	現住所(児童と違う場合のみ記入)				
家族欄	名 前	続 柄	備考(本校に在学する児童は年組を記入) (中・高の場合は、中1、高3等記入)		
	熊本 一郎	父			
	熊本 花子	母			
	熊本 太郎	兄	西南中1年	(例) 6年3組 西南中2年 〇〇高校3年 △△幼稚園年少 ※西合志南小に兄弟、姉妹がいる場合は、必ず学年・組を記入してください。	
	熊本 良子	姉	4年2組		
	熊本 次郎	本人			
緊急連絡先	自宅の電話	-		優先順位	
	氏 名	続柄	携帯番号	勤務先 (電話番号)	
	熊本 一郎	父	090-1234-5678	くま	
	※上記不在の場合の連絡先 氏名() 電話(-) 続柄()				
保育歴(新1年生のみ記入) ()園 平成 年 月 日～平成 年 月 日					
※欠席の場合等に連絡を取れる児童の名前 年 組() 年 組()			※担任に知らせておいた方がよいと思われること 記入されていないことが多いです。必ずご記入をお願いします。 (できれば一人は、兄弟姉妹以外で。)		

優先順位1〜3を記入してください。

※裏面もあります。

- 自宅から学校までの見取図(主な目印と、通学路には赤線を引いてください。)
- アパート名は地図内にもお書き下さい。

お忘れになっている場合があります。下校指導や家庭訪問計画で、年度初めにすぐ活用する大切な情報です。インターネットの地図をダウンロード・印刷したものを貼っていただいても結構です。

- 家庭からのご要望等ありましたら、ご記入ください。

※この様式は本校のホームページからダウンロードすることもできます。