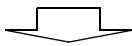


### 緊急時引き渡し時 保護者の動き（晴天時）

① 正門から運動場へ入る。



② 運動場東側砂場方面から西側へ進み、待機している児童を迎えに行く。  
（運動場は反時計回りのみで、一方通行とする。）



③ 各学級担任にお子さんの名前を伝え、本人確認をする。

（例）「●年▲組■番 須屋花子 父親の一郎です。」と伝えてください。



④ 本人確認してもらったら、お子さんを引き受ける。



⑤ 複数の児童が在籍していたら、③・④を繰り返す。



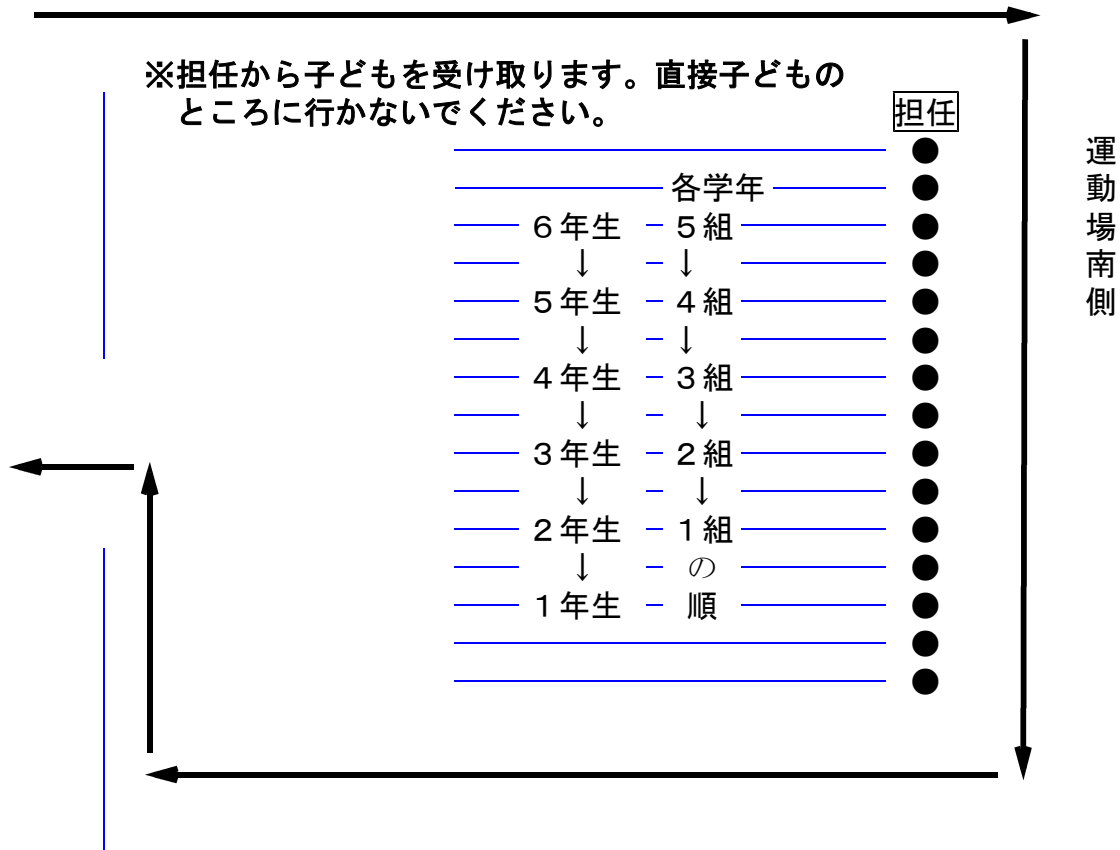
⑥ 自分のお子さんを連れて、児童玄関前から校門を通過して帰る。

### <晴天時運動場での引き渡し図>

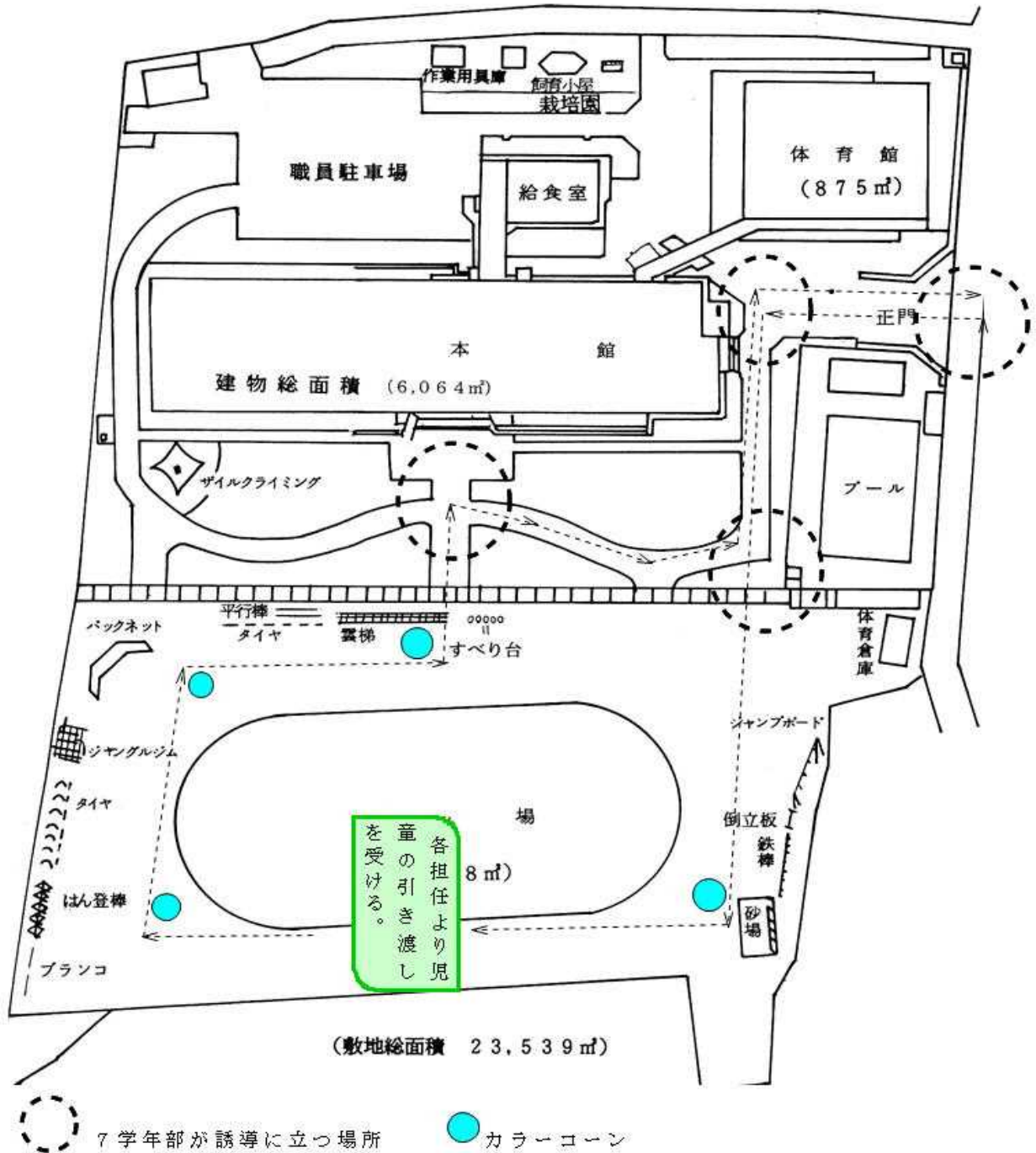
プール

※時間がかかっても必ず一列でお並びください。

砂場



(西合志東小学校見取図)



各担任より児童の引き渡しを受ける。