



室小虎の巻〜家庭学習編〜

4つのステップ → → 自分から進んで学習ができるようになる!

内容	資質・能力	ステップ1	ステップ2	ステップ3	ステップ4
学習時間	自己管理能力	20分	30分	40分	50分以上
宿題	問う力	自分でできる問題を解く。	全部解いたり、音読したりする。	解いた問題を見直す。	分からなかったところを、人に聞いたり、調べたりする。

○明るく、静かな場所で始めよう!
○ゲームやテレビ、音楽など気が散るものはスイッチオフ!
○プリントにはしっかり日付と名前を書こう!

() ここに日づけ・よう日を書きましょう。

④ 今日、とりくみたいことを書きましょう。
(例) 今日学習した○○をふく習しよう。など

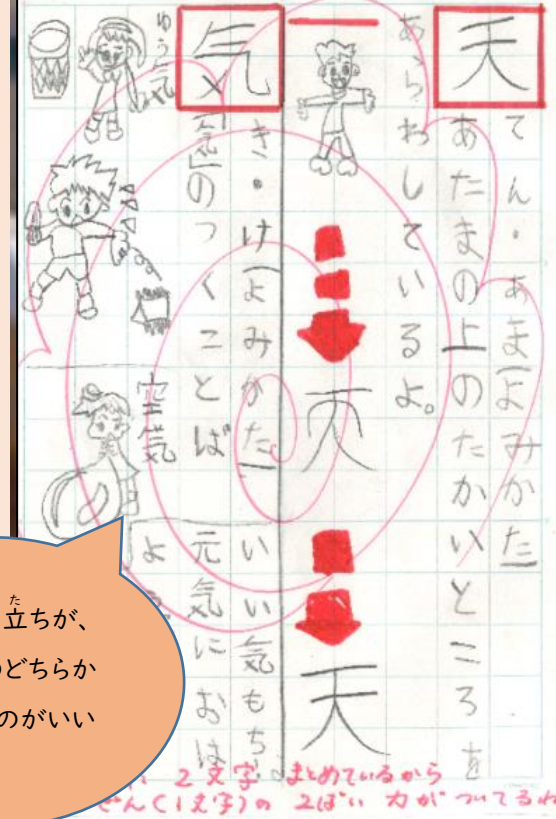
おすすめの学習

- ふく習 (学校で学習したこと)
- しゅくだいプリントのやりなおし
- テストのやりなおし
- テストにむけての学習
- よ習 (これから学習すること)
- ぎもんに思ったこと・もっと知りたいことなど




⑤ 学習のふりかえりをしましょう。
また、つぎにとりくみたいことを書きましょう

① 学習の振り返り・テスト勉強

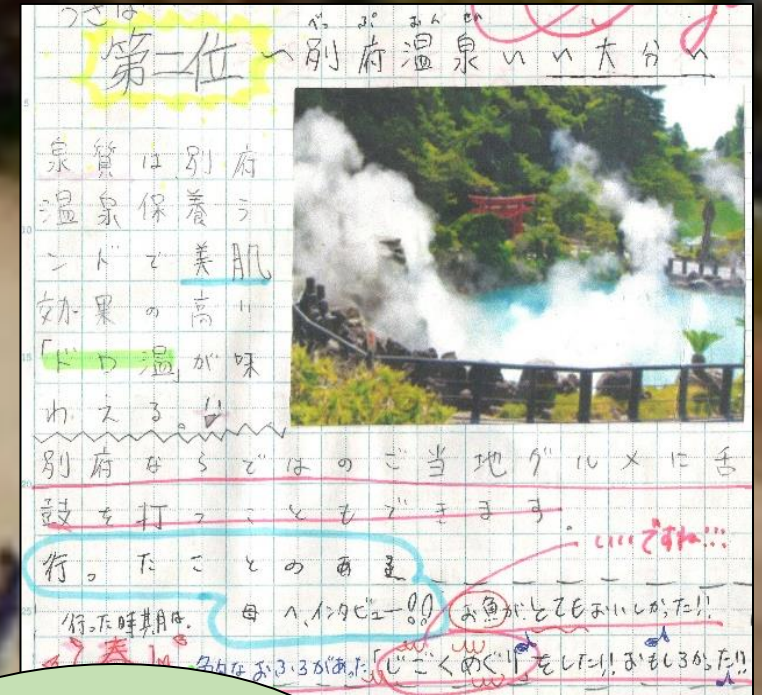
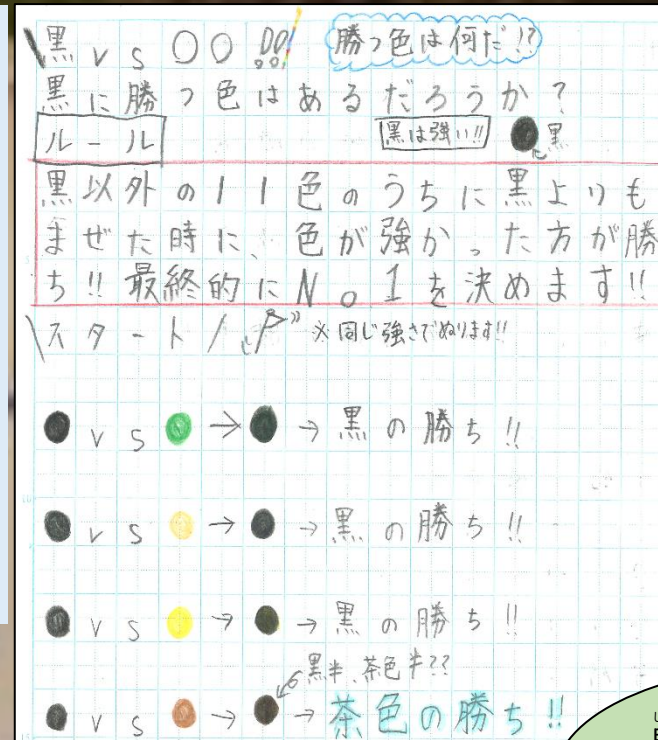


漢字の成り立ちが、
絵と文章のどちらから
も分かるのがいい
ですね!



太陽と地球と月の位置
関係が、図と表で整理
されていますね!

② もっと知りたい・やってみたいこと



自学ノート例が載っている
よ!どんどん更新されてい
くよ。

先輩より 〜大津北中生・翔陽高校生からのメッセージ〜

- ・どんなに大変だと感じても、コツコツ自学を続けていけば、必ず自分の力になるので、がんばってください。
- ・「なりたい自分」を目指して努力を続けていきましょう。(大津北中生より)
- ・自主学習はやればやるほど知識が身につくし、役に立つ場面が必ず出てくと思います! 今は「嫌だなあ」と思ってしまうかもしれないけど 後からやっておけば良かったと後悔する前に 今のうちにやることをおすすめします!(翔陽高校生より)

