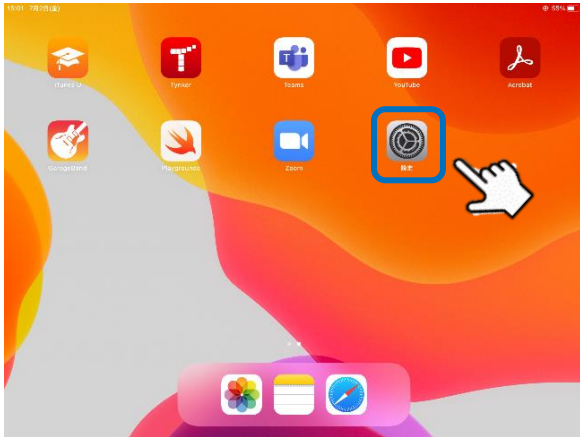


ご家庭の WiFi に接続する手順

＊ ＊ご家庭の「WiFi」に接続します＊ ＊



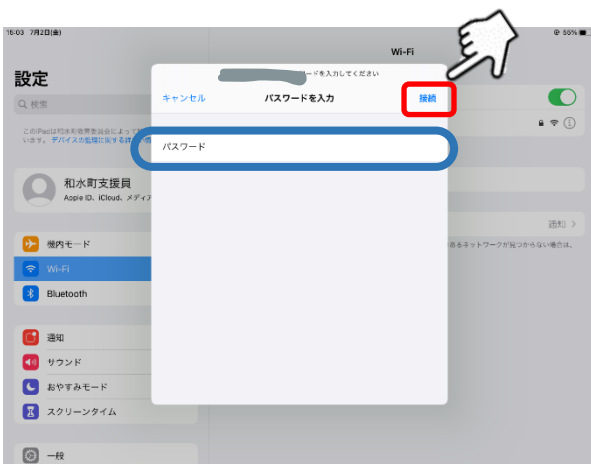
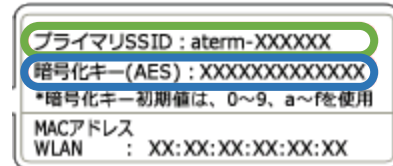
① 「設定」をタップします



② 「Wi-Fi」をタップします。

③ 「マイネットワーク」にご自宅の Wi-Fi が表示されます。タップします。

例) このような表示のキーをお手元に準備下さい



④ パスワードを入力します。
(暗号化キーと書かれていると思います)

⑤ 入力後「接続」をタップします。

タブレット右上に  マークが表示されると接続完了です。