

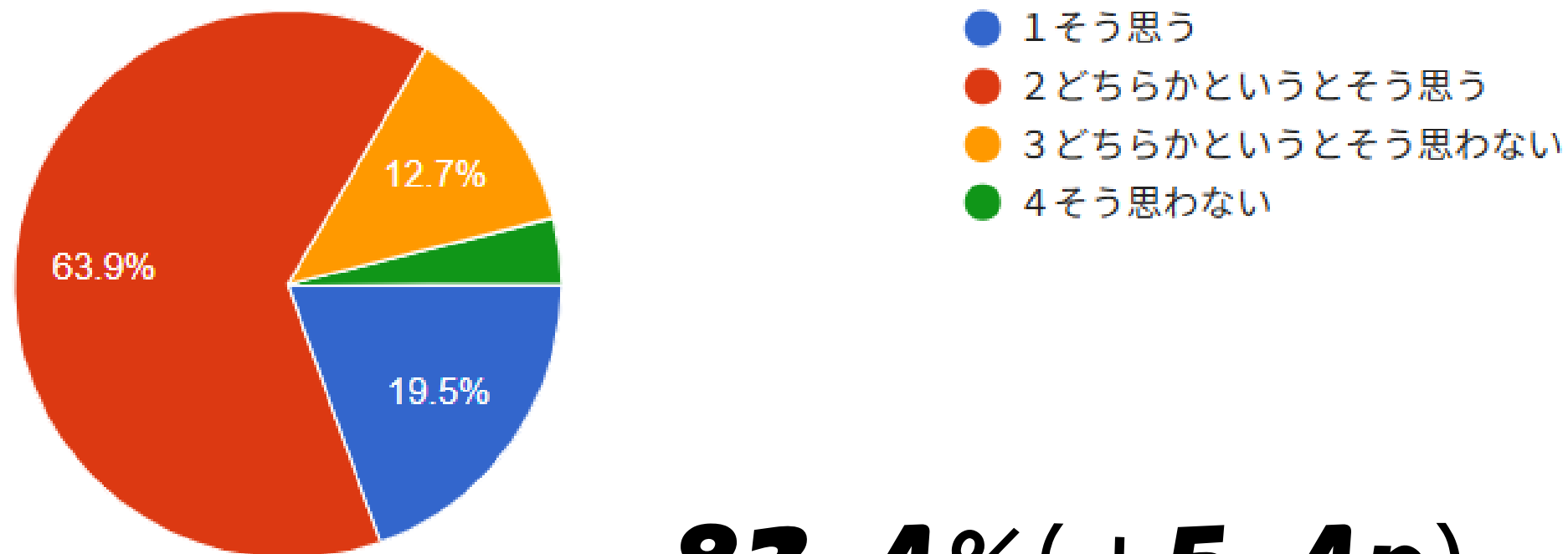
令和7年度 学校評価アンケート結果

数字は今年度肯定的回答の割合(前年度比)

お子さんは、学校の学習内容を理解している。

205 件の回答

 グラフを

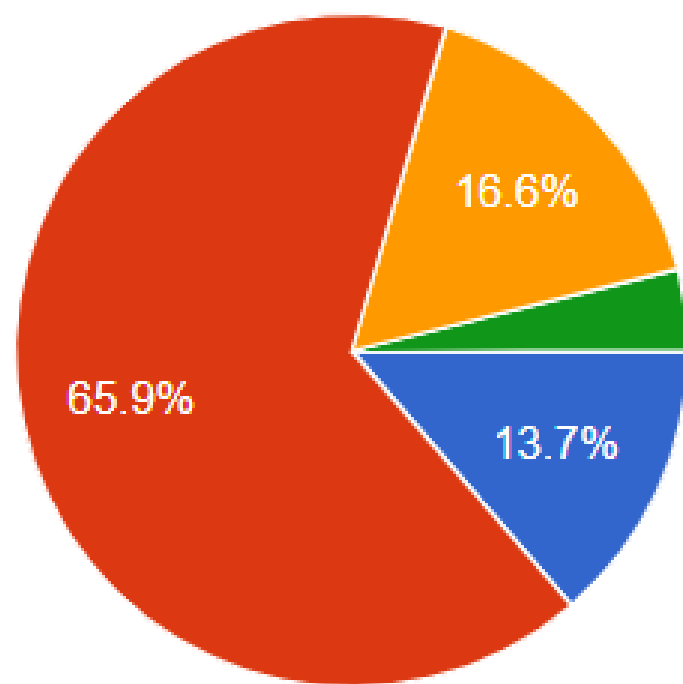


83. 4% (+5. 4p)

お子さんは、学習を楽しんでいる。

205 件の回答

 グラフを



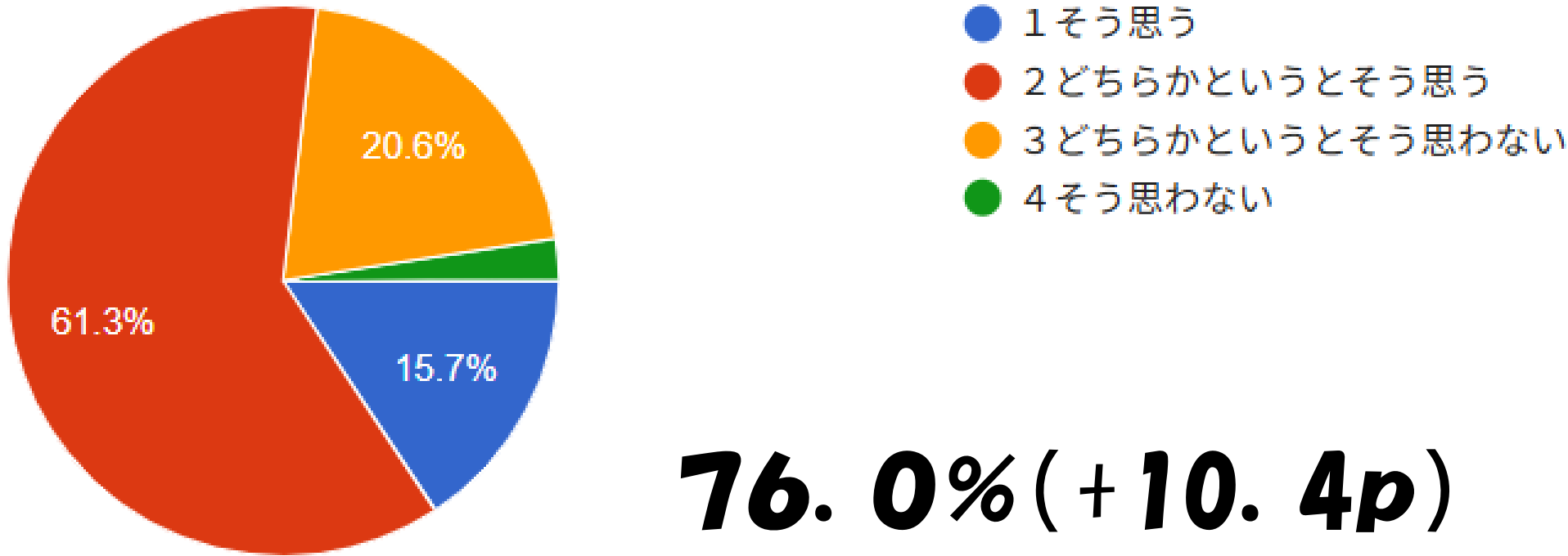
- 1 そう思う
- 2 どちらかというと思う
- 3 どちらかというと思わない
- 4 そう思わない

79.6% (+4.1p)

お子さんは、「先生は分かるまで教えてくれる」と感じている。

 [グラフを](#)

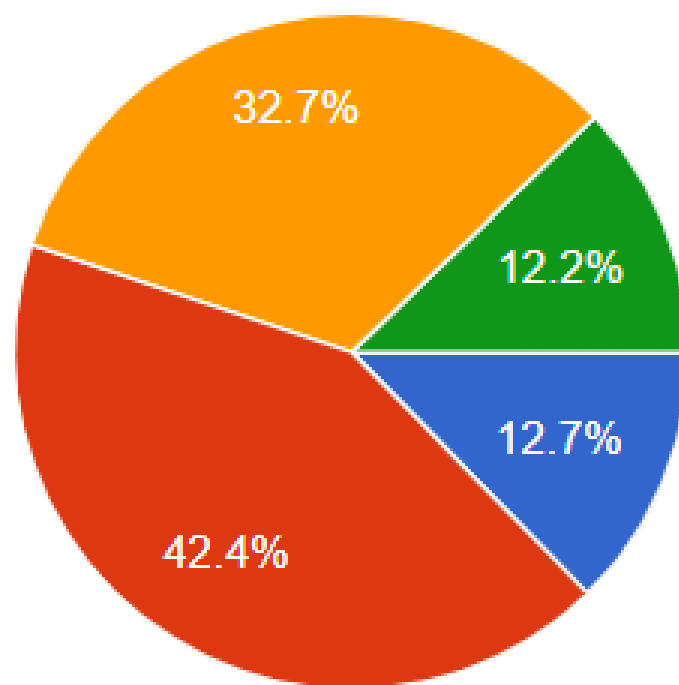
204 件の回答



お子さんは、計画的な家庭学習ができている。

 グラフを

205 件の回答



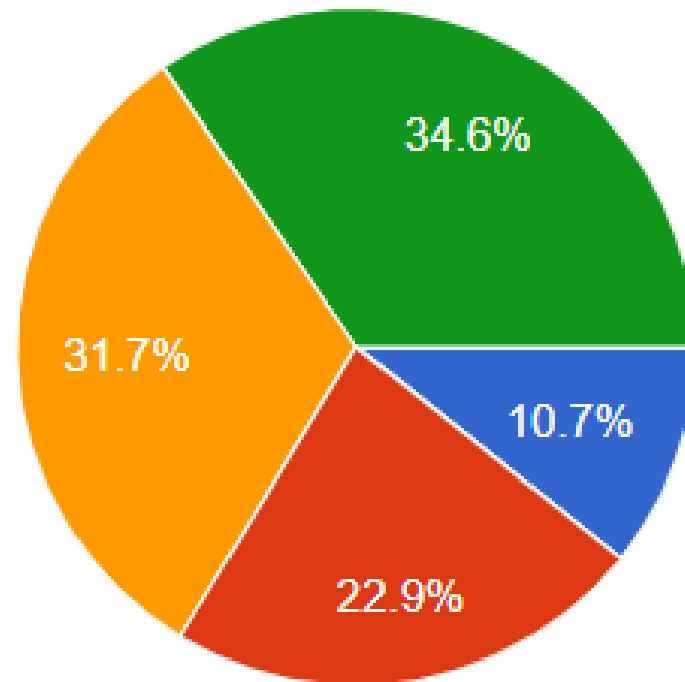
- 1 そう思う
- 2 どちらかというと思う
- 3 どちらかというと思わない
- 4 そう思わない

55. 1% (+ 1. 3p)

お子さんは、進んで読書をしている。

205 件の回答

 グラフを



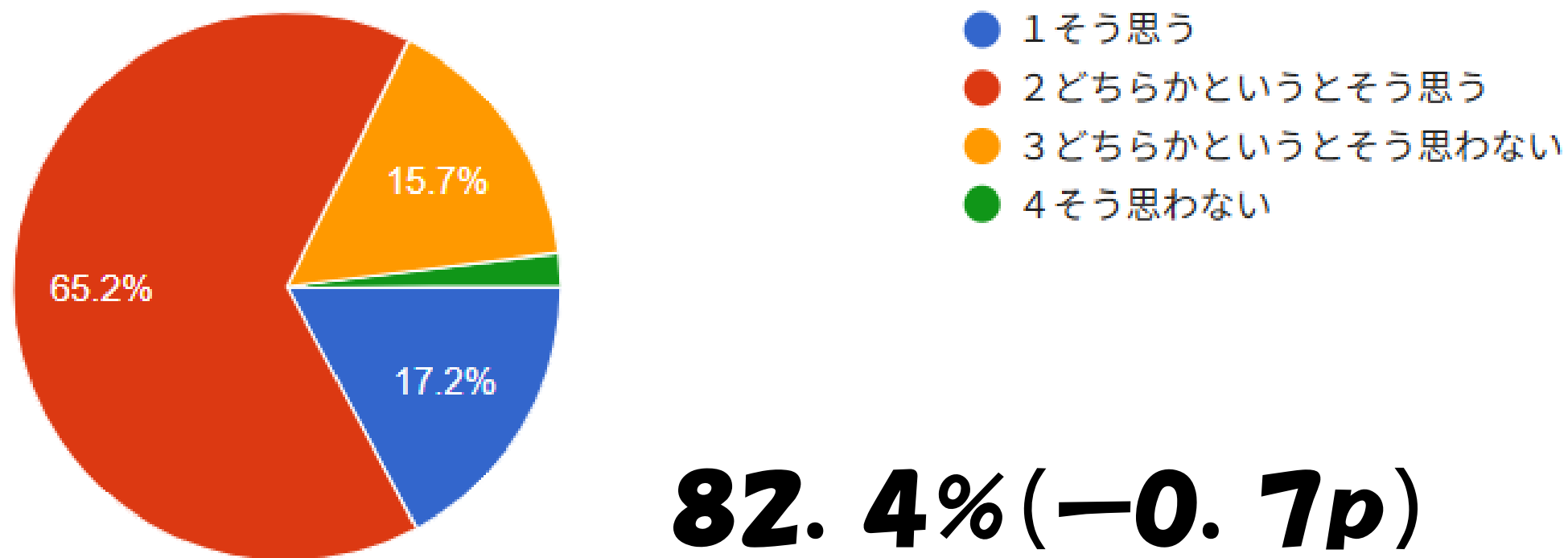
- 1 そう思う
- 2 どちらかというと思う
- 3 どちらかというと思わない
- 4 そう思わない

33. 6% (−3. 3p)

お子さんは、人が悲しんだり、傷ついたりすることを言わない。

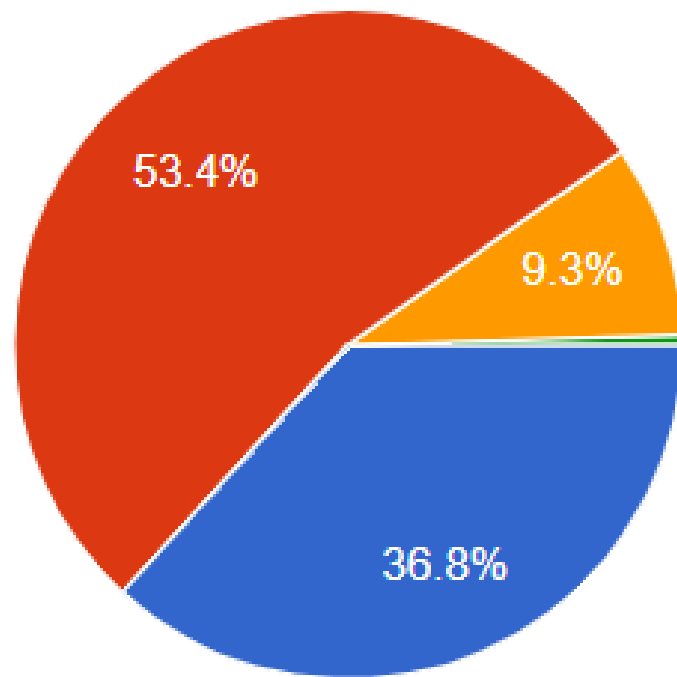
 [グラフを](#)

204 件の回答



お子さんは、自分のことが好きである

204 件の回答



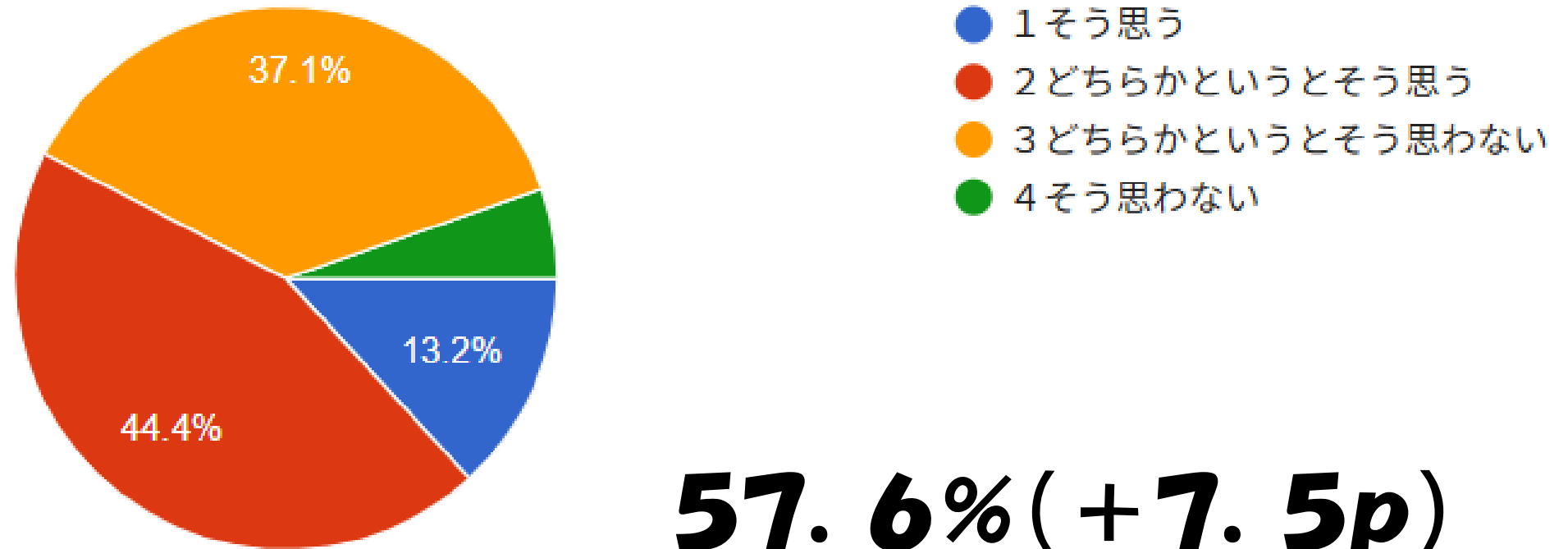
- 1 そう思う
- 2 どちらかというと思う
- 3 どちらかというと思わない
- 4 そう思わない

90. 2% (+ 17. 0p)

お子さんは、生活のめあてをもって生活している。

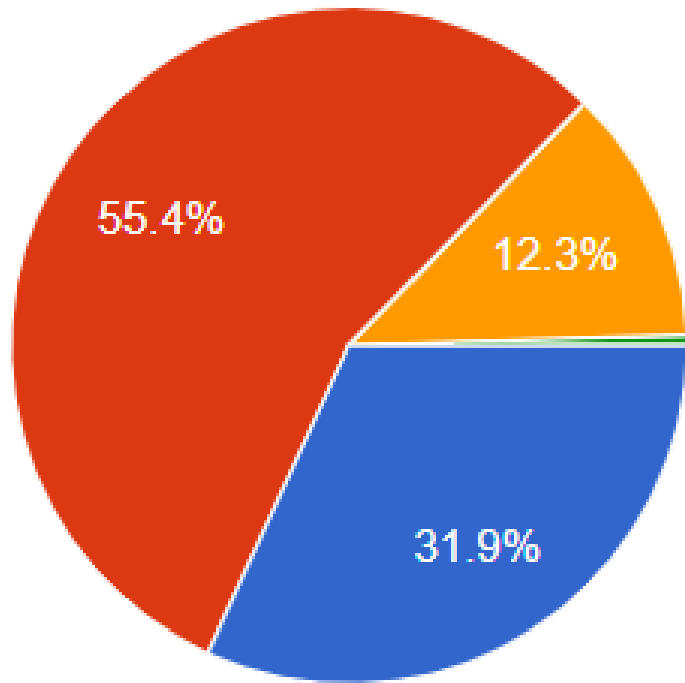
 グラフを

205 件の回答



お子さんは、挨拶ができる。

204 件の回答



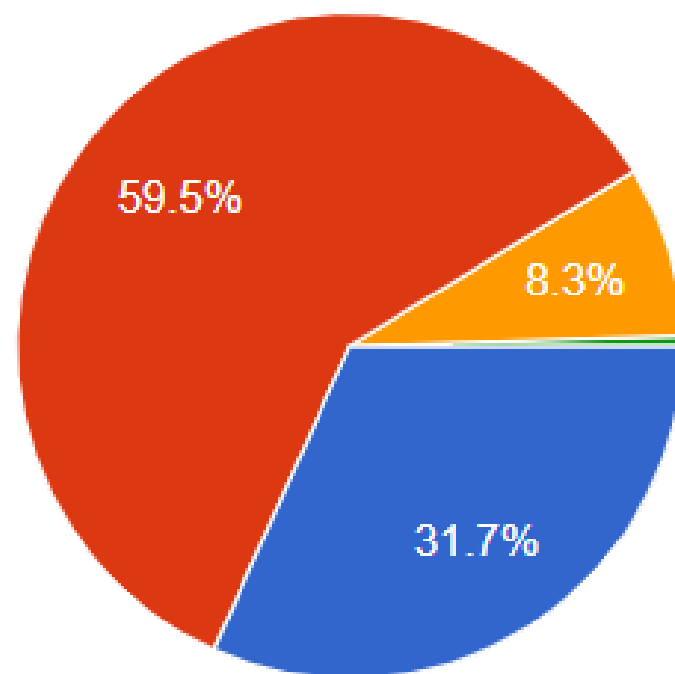
- 1 そう思う
- 2 どちらかというと思う
- 3 どちらかというと思わない
- 4 そう思わない

87. 3% (+7. 3p)

お子さんは、きまりやマナーを守っている。

205 件の回答

 グラフを



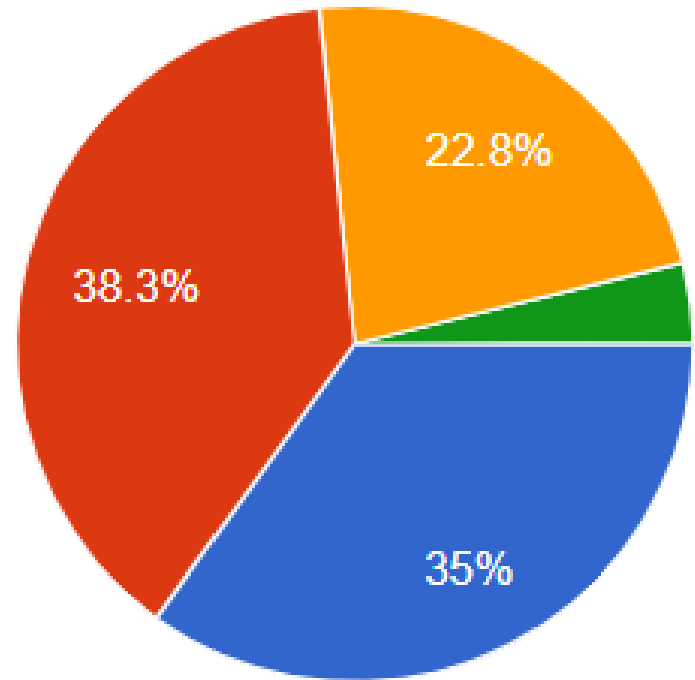
- 1 そう思う
- 2 どちらかというと思う
- 3 どちらかというと思わない
- 4 そう思わない

91.2% (+ 1.2p)

お子さんは、進んで体を動かしている。

206 件の回答

 グラフを

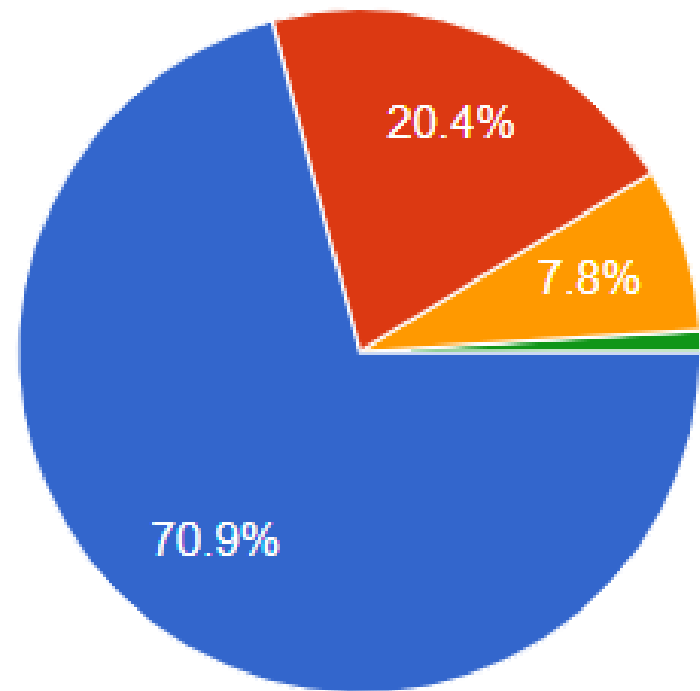


- 1 そう思う
- 2 どちらかというと思う
- 3 どちらかというと思わない
- 4 そう思わない

73. 3% (-1. 1p)

お子さんは、寝る前の歯磨きができている。

206 件の回答



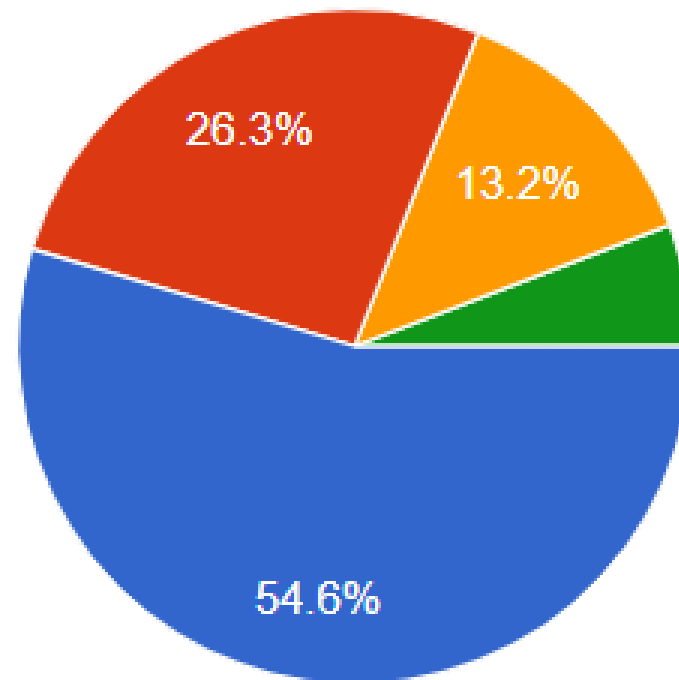
- 1 そう思う
- 2 どちらかというと思う
- 3 どちらかというと思わない
- 4 そう思わない

91.3% (-1.8p)

お子さんは、夜10時までに寝ている。

205 件の回答

 グラフを



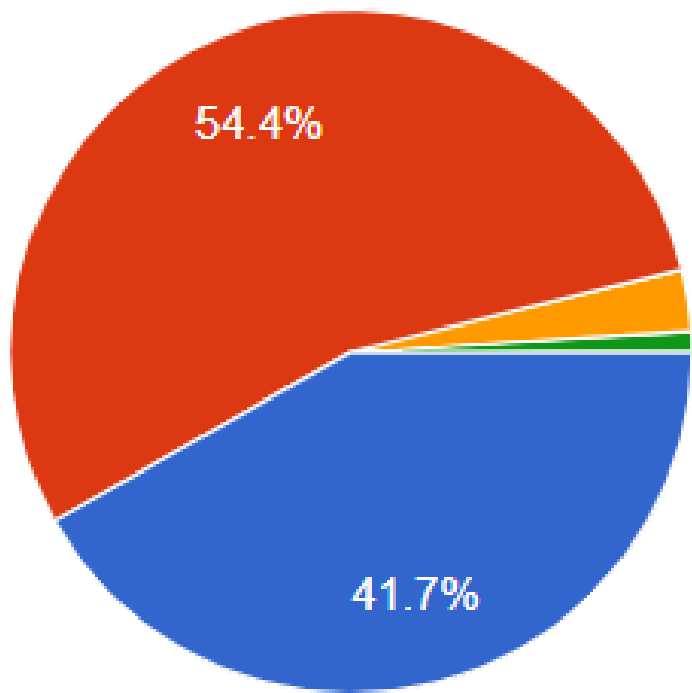
- 1 そう思う
- 2 どちらかというと思う
- 3 どちらかというと思わない
- 4 そう思わない

80. 9% (-9. 7p)

お子さんは、落ち着いて安全な生活を送っている。

 グラフを

206 件の回答



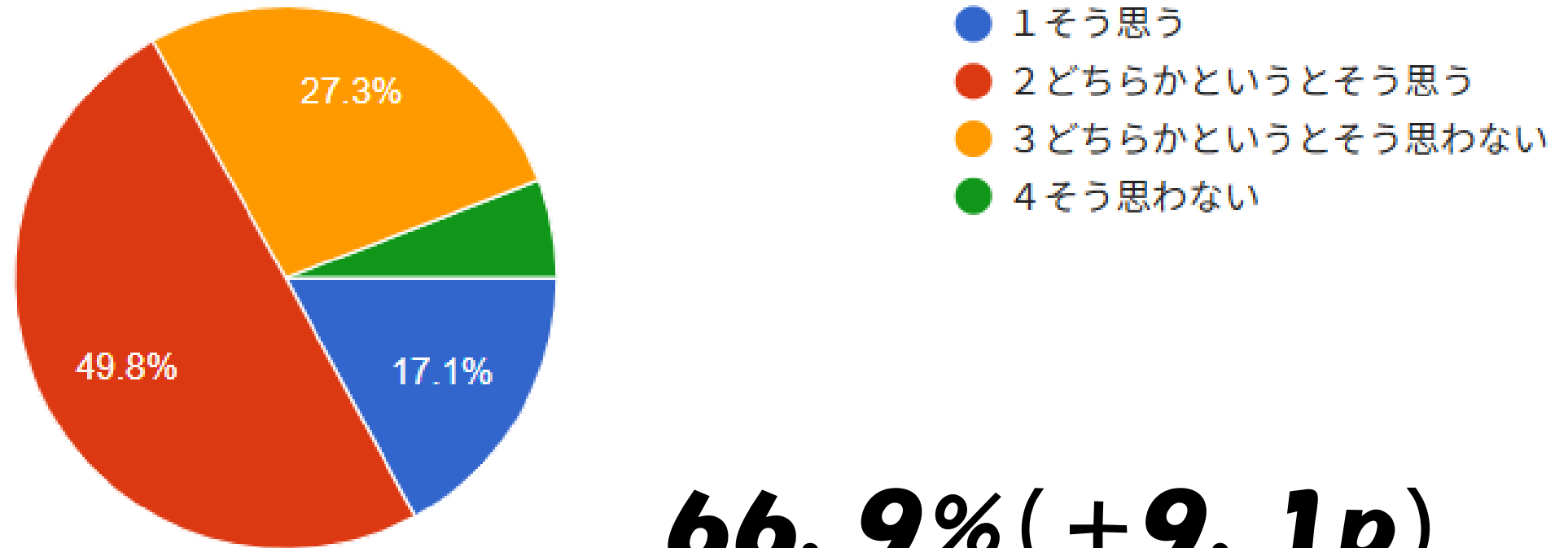
- 1 そう思う
- 2 どちらかというと思う
- 3 どちらかというと思わない
- 4 そう思わない

96. 1% (+8. 6p)

お子さんは、学習することは将来のためになると感じている。

 [グラフを:](#)

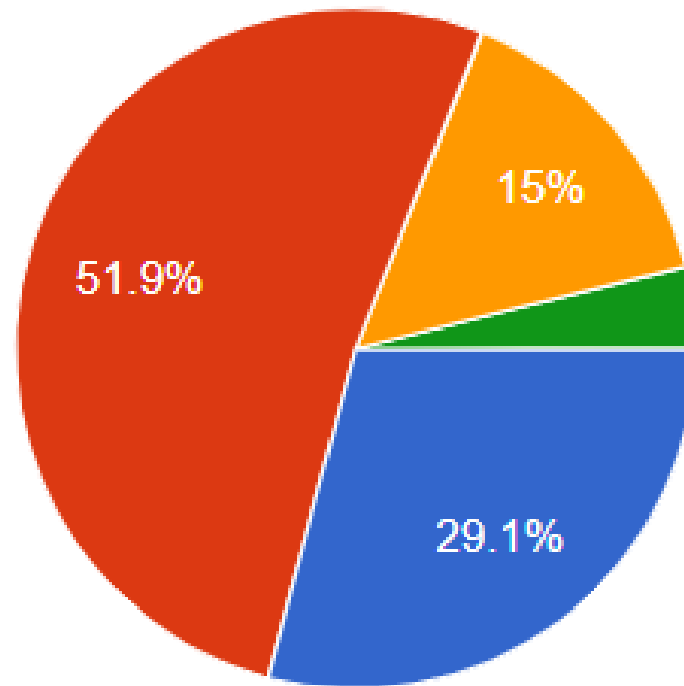
205 件の回答



66. 9% (+9. 1p)

お子さんは、夢や希望をもっている。

206 件の回答



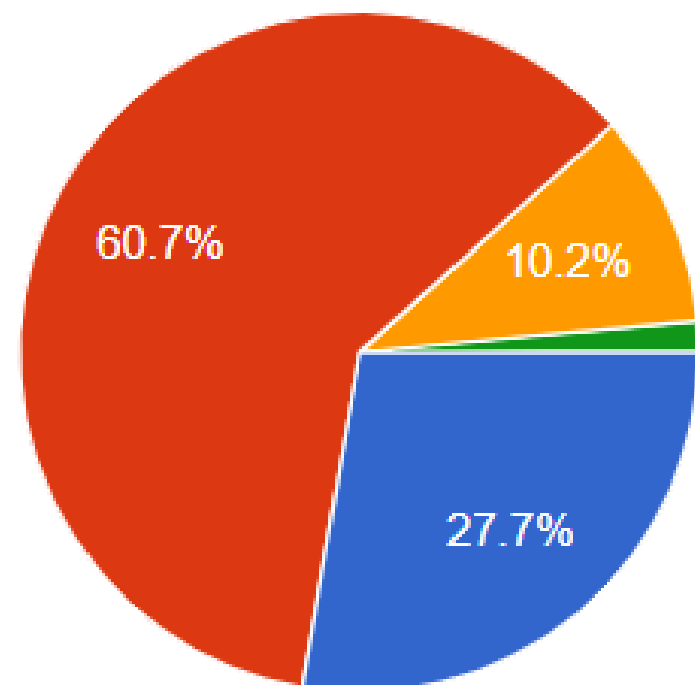
- 1 そう思う
- 2 どちらかというと思う
- 3 どちらかというと思わない
- 4 そう思わない

81.0% (+4.5p)

お子さんは、御船小や校区、御船町に愛着を感じている。

 グラフを

206 件の回答



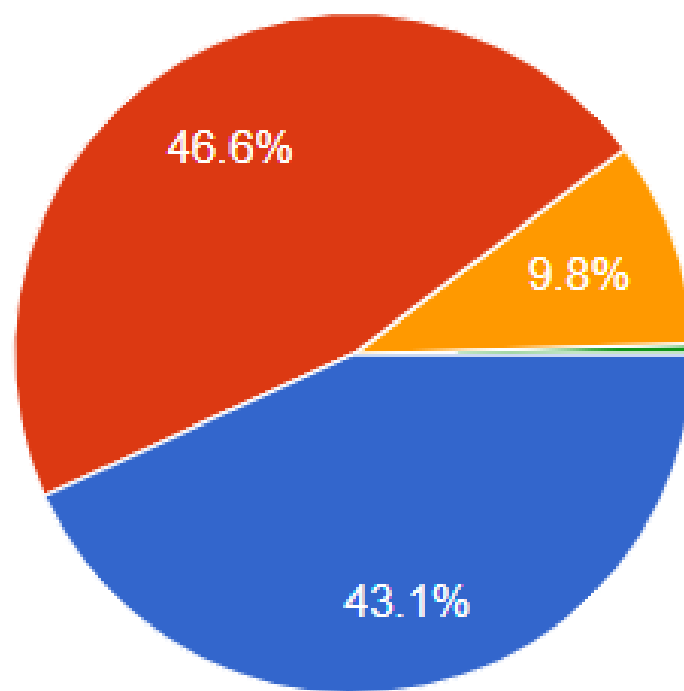
- 1 そう思う
- 2 どちらかというと思う
- 3 どちらかというと思わない
- 4 そう思わない

88. 4% (+ 10. 9p)

お子さんは、家で学校のことを話している。

204 件の回答

 [グラフを](#)



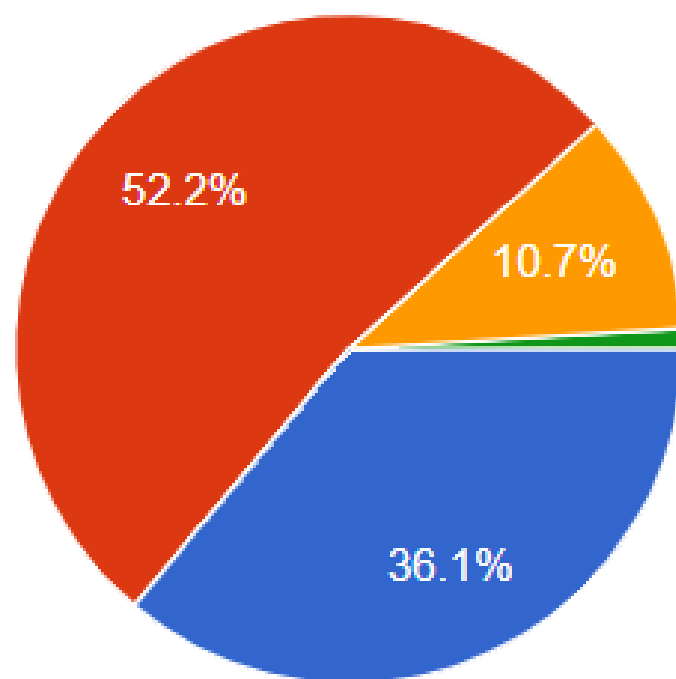
- 1 そう思う
- 2 どちらかというと思う
- 3 どちらかというと思わない
- 4 そう思わない

89. 7% (+7. 2p)

学校は、学校便りや学校ＨＰで学校の取組や様子をよく伝えている。

 グラフを

205 件の回答



- 1 思う
- 2 どちらかというと思う
- 3 どちらかというと思わない
- 4 思わない

88. 3% (-1.7p)

学校は、子供と向き合う時間を確保するために働き方改革を進めている。

 グラフを

206 件の回答

