




☆オンライン授業の手引き☆

1. 1日の流れ

- ①朝からタブレットが充電できているか確認します。
- ②8時20分までに  **ロイロノート** で健康観察をして送ります。
- ③8時30分までに  **Zoom** (ミーティング) に入りましょう。テレビを消したり、授業と関係ない物は片付けたりして参加しましょう。
- ④先生から宿題などの連絡があります。  **eライブラリ** の コミュニケーションツール を 夕方6時 には必ず確認しましょう。

2. 家での保管の仕方

学校から持ち帰ってくる物が大きく5つあります。

- ①タブレット
- ②充電器 (アダプタとケーブル)
- ③タッチペン
- ④アカウントリーフレット
- ⑤オンライン授業の手引き (この紙)

ランドセルやバッグの中に入れて、**大切に**保管しておきましょう。

3. タブレットの使用で気を付けること

- ・先生に言われたアプリ以外は使いません。
- ・タブレットは自分自身の学習のために使います。家族に貸したり、学習以外の目的に使ったりしません。
- ・授業以外で、カメラで写真や動画を撮ったり、インターネットを使ったりしません。
- ・タブレットの設定は触りません。
- ・パスワードは何度も間違えると使えなくなります。正しいパスワードを入力しましょう。

荒尾市から借りている物なので大事に使います。

もしも、こわれたり、なくしたりしたときは、

すぐに学校に電話をして知らせます。