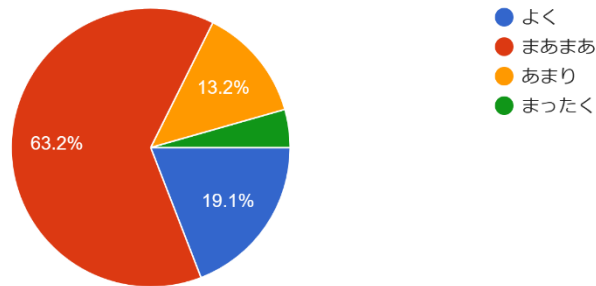


家庭における防災についての意識調査 結果

I 自分の住む地区や近所のハザードマップを確認し、災害の危険度を理解している。

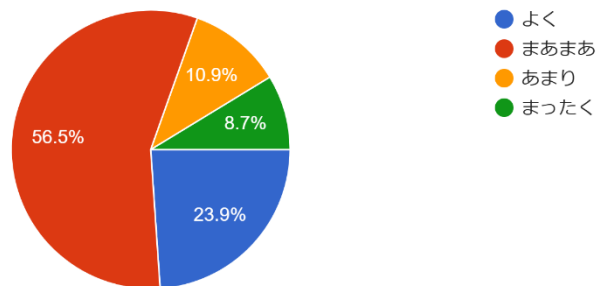
1 自分の住む地区や近所のハザードマップを確認し、災害の危険度を理解している。
68 件の回答



R7.2

「よく理解している」が19.1%、「まあまあ理解している」が63.2%、「あまり理解していない」が13.2%、「まったく理解していない」が4.4%の結果だった。「よく」と「まあまあ」を合わせると82.3%であり、自分の住む地区の災害の危険度を理解している家庭が多いことがわかる。

1 自分の住む地区や近所のハザードマップを確認し、災害の危険度を理解している。
46 件の回答



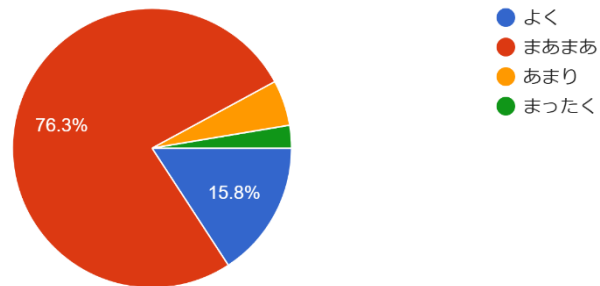
R7.6

「よく理解している」が23.9%、「まあまあ理解している」が56.5%、「あまり理解していない」が10.9%、「まったく理解していない」が8.7%の結果だった。「よく」と「まあまあ」を合わせると80.4%だった。

前回 (R7.2) と比較すると、「よく」の割合が+4.8%の一方で、「まったく」の割合も+4.3%だった。「よく」と「まあまあ」を合わせた割合は-1.9%であり、自分の住む地区の災害の危険度を理解している家庭の割合はあまり変化していないことがわかる。

1 自分の住む地区や近所のハザードマップを確認し、災害の危険度を理解している。

38 件の回答



R7.9

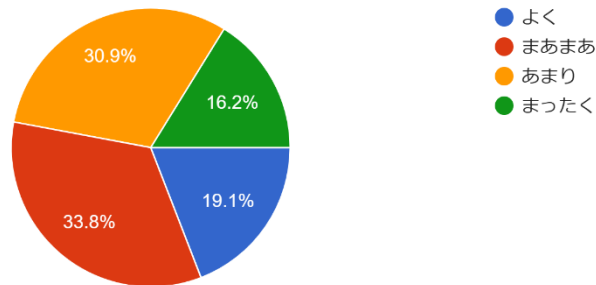
「よく理解している」が15.8%、「まあまあ理解している」が76.3%、「あまり理解していない」が5.3%、「まったく理解していない」が2.6%の結果だった。「よく」と「まあまあ」を合わせると92.1%だった。

前回までと比較すると、「まあまあ」の割合が大きく増加し、「よく」と「まあまあ」を合わせた割合も増加したことがわかる。このことから、自分の住む地区の災害の危険度を理解している家庭の割合は増加したことがわかる。7月に行った授業参観（家庭教育講演会）にて、親子でマイタイムラインを作成したことが要因として考えられる。

2 非常時に備えて、防災バッグや非常持ち出し袋を用意している。

2 非常時に備えて、防災バッグや非常持ち出し袋を用意している。

68 件の回答

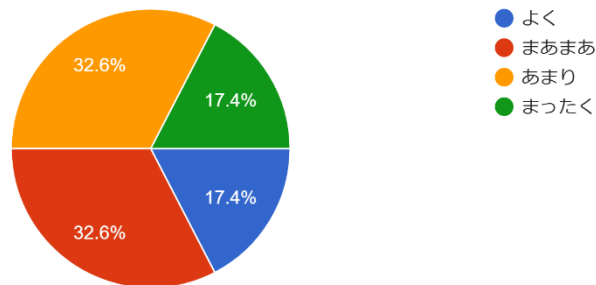


R7.2

「よく用意している」が19.1%、「まあまあ用意している」が33.8%、「あまり用意していない」が30.9%、「まったく用意していない」が16.2%の結果だった。「よく」と「まあまあ」を合わせると52.9%であり、非常時の持ち出し品を用意している家庭は約半数であることがわかる。

2 非常時に備えて、防災バッグや非常持ち出し袋を用意している。

46 件の回答



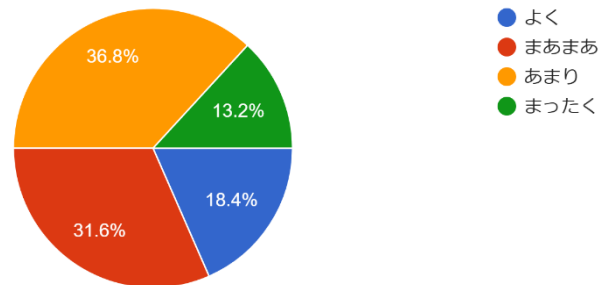
R7.6

「よく用意している」が17.4%、「まあまあ用意している」が32.6%、「あまり用意していない」が32.6%、「まったく用意していない」が17.4%の結果だった。「よく」と「まあまあ」を合わせると50.0%だった。

前回（R7.2）と比較すると、「よく」と「まあまあ」を合わせた割合は-2.9%であり、非常時の持ち出し品を用意している家庭の割合はあまり変化していないことがわかる。

2 非常時に備えて、防災バッグや非常持ち出し袋を用意している。

38 件の回答



R7.9

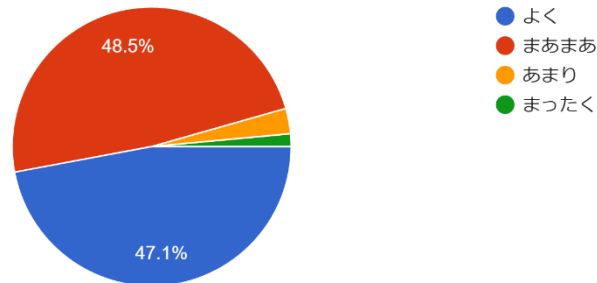
「よく用意している」が18.4%、「まあまあ用意している」が31.6%、「あまり用意していない」が36.8%、「まったく用意していない」が13.2%の結果だった。「よく」と「まあまあ」を合わせると50.0%だった。

前回までと比較すると、「よく」と「まあまあ」を合わせた割合はあまり変化はなかったが、「まったく」の割合が減少しており、非常時の持ち出し品をまったく用意していない家庭は減少したことがわかる。

3 災害発生時に、どこに避難すればいいのかについて理解している。

3 災害発生時に、どこに避難すればいいのかについて理解している。

68 件の回答

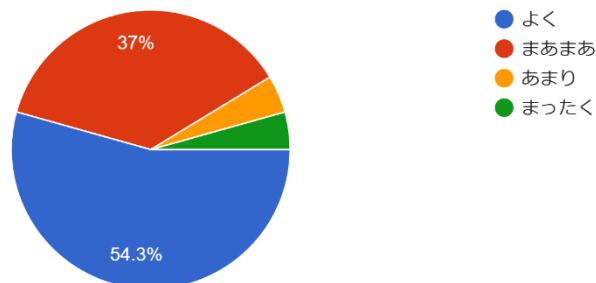


R7.2

「よく理解している」が47.1%、「まあまあ理解している」が48.5%、「あまり理解していない」が2.9%、「まったく理解していない」が1.5%の結果だった。「よく」と「まあまあ」を合わせると95.6%であり、避難場所についてはほとんどの家庭が理解していることがわかる。

3 災害発生時に、どこに避難すればいいのかについて理解している。

46 件の回答



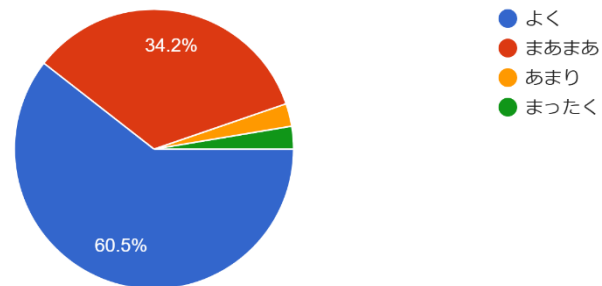
R7.6

「よく理解している」が54.3%、「まあまあ理解している」が37.0%、「あまり理解していない」が4.3%、「まったく理解していない」が4.3%の結果だった。「よく」と「まあまあ」を合わせると91.3%だった。

前回（R7.2）と比較すると、「よく」が+7.2%の一方で、「あまり」が+1.4%、「まったく」が+2.8%だった。「よく」と「まあまあ」を合わせた割合は-4.3%であり、避難場所について理解している家庭の割合は減っていることがわかる。

3 災害発生時に、どこに避難すればいいのかについて理解している。

38 件の回答



R7.9

「よく理解している」が60.5%、「まあまあ理解している」が34.2%、「あまり理解していない」が2.6%、「まったく理解していない」が2.6%の結果だった。「よく」と「まあまあ」を合わせると94.7%だった。

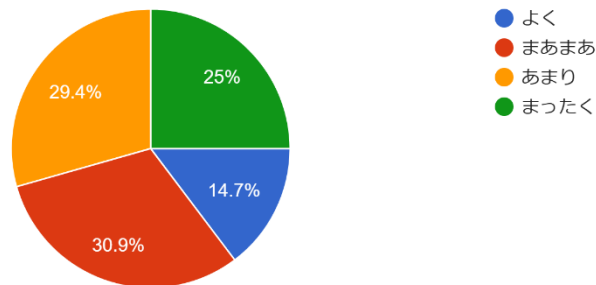
前回までと比較すると、「よく」の割合が増加していた。避難場所について理解している家庭の割合は増加していることがわかる。

7月に行った授業参観（家庭教育講演会）にて、親子でマイタイムラインを作成したことが要因として考えられる。

4 火災に備えて、消火器や消火グッズを設置している。

4 火災に備えて、消火器や消火グッズを準備している。

68 件の回答

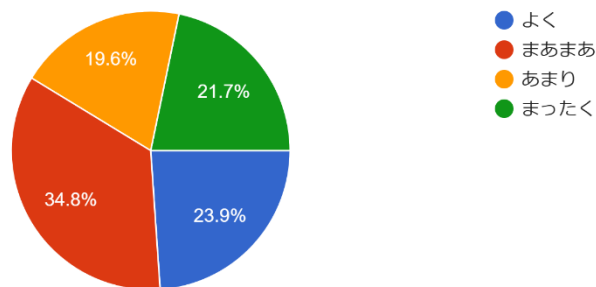


R7.2

「よく準備している」が14.7%、「まあまあ準備している」が30.9%、「あまり準備していない」が29.4%、「まったく準備していない」が25.0%の結果だった。「よく」と「まあまあ」を合わせると45.6%であり、火災に備えている家庭は半数以下であることがわかる。

4 火災に備えて、消火器や消火グッズを準備している。

46 件の回答



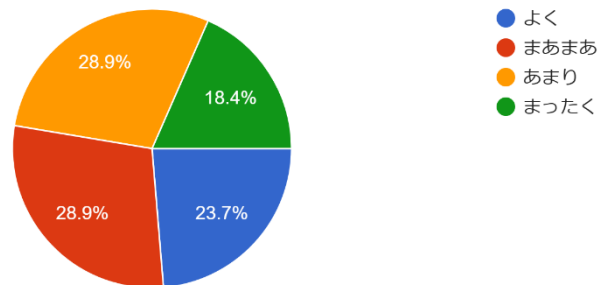
R7.6

「よく準備している」が23.9%、「まあまあ準備している」が34.8%、「あまり準備していない」が19.6%、「まったく準備していない」が21.7%の結果だった。「よく」と「まあまあ」を合わせると58.7%だった。

前回（R7.2）と比較すると、「よく」が+9.2%、「まあまあ」+3.9%だった。「よく」と「まあまあ」を合わせた割合は+13.7%であり、火災に備えている家庭の割合は大きく増えたことがわかる。

4 火災に備えて、消火器や消火グッズを準備している。

38 件の回答



R7.9

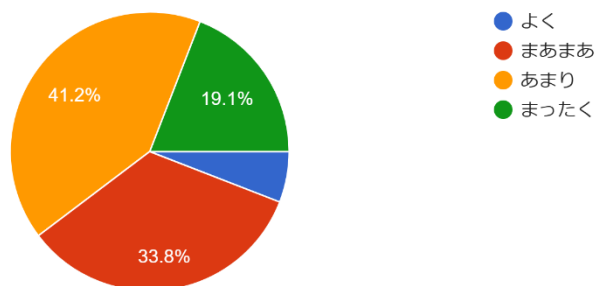
「よく準備している」が 23.7%、「まあまあ準備している」が 28.9%、「あまり準備していない」が 28.9%、「まったく準備していない」が 18.4%の結果だった。「よく」と「まあまあ」を合わせると 52.6%だった。

前回までと比較すると、火災に備えている家庭の割合は 6 月では増加しているが、9 月では減少しており、どちらかの傾向は見られない。回答者が違うことが影響していると考えられる。

5 地震に備えて、家具の転倒防止や固定などを行っている。

5 地震に備えて、家具の転倒防止や固定などを行っている。

68 件の回答

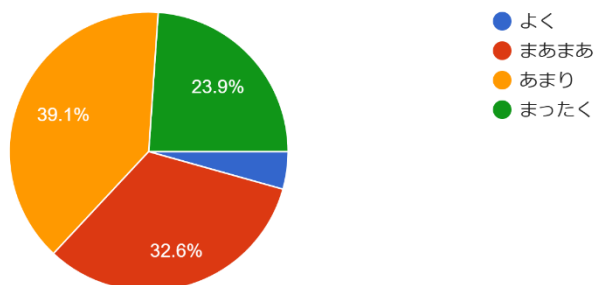


R7.2

「よく行っている」が5.9%、「まあまあ行っている」が33.8%、「あまり行っていない」が41.2%、「まったく行っていない」が19.1%の結果だった。「よく」と「まあまあ」を合わせると39.7%であり、地震に備えて対策を行っている家庭は少ないことがわかる。

5 地震に備えて、家具の転倒防止や固定などを行っている。

46 件の回答



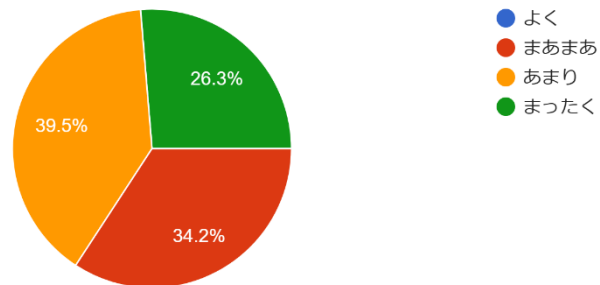
R7.6

「よく行っている」が4.3%、「まあまあ行っている」が32.6%、「あまり行っていない」が39.1%、「まったく行っていない」が23.9%の結果だった。「よく」と「まあまあ」を合わせると36.9%だった。

前回（R7.2）と比較すると、「あまり」が+4.8%だった。「よく」と「まあまあ」を合わせた割合は-2.8%であり、地震に備えて対策を行っている家庭の割合はあまり変化していないことがわかる。

5 地震に備えて、家具の転倒防止や固定などを行っている。

38 件の回答



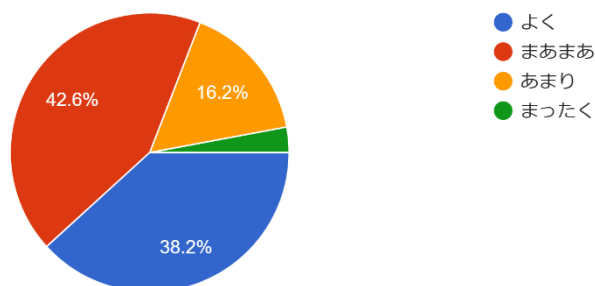
R7.9

「よく行っている」が0.0%、「まあまあ行っている」が34.2%、「あまり行っていない」が39.5%、「まったく行っていない」が26.3%の結果だった。「よく」と「まあまあ」を合わせると34.2%だった。

前回までと比較すると、「よく」と「まあまあ」を合わせた割合が減少しており、地震に備えて対策を行っている家庭の割合は減少傾向であることがわかる。

6 災害情報を収集する方法を準備している。

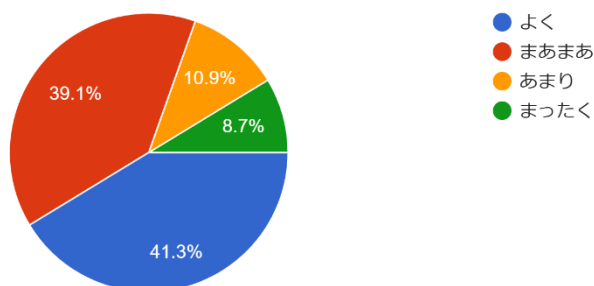
6 災害情報を収集する方法を準備している。（ラジオやスマートフォンのアプリやサイトなど）
68 件の回答



R7.2

「よく準備している」が38.2%、「まあまあ準備している」が42.6%、「あまり準備していない」が16.2%、「まったく準備していない」が2.9%の結果だった。「よく」と「まあまあ」を合わせると80.8%であり、災害情報の収集方法を準備している家庭は多いことがわかる。

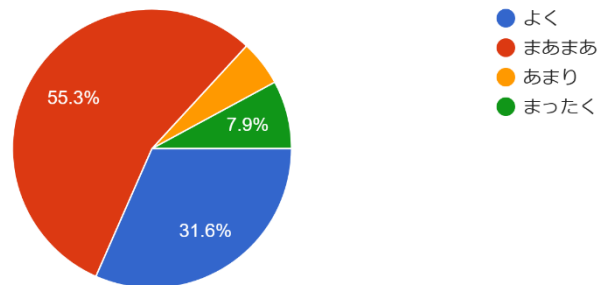
6 災害情報を収集する方法を準備している。（ラジオやスマートフォンのアプリやサイトなど）
46 件の回答



R7.6

「よく準備している」が41.3%、「まあまあ準備している」が39.1%、「あまり準備していない」が10.9%、「まったく準備していない」が8.7%の結果だった。「よく」と「まあまあ」を合わせると80.4%だった。
前回（R7.2）と比較すると、「よく」が+3.1%の一方で、「まったく」が5.8%だった。「よく」と「まあまあ」を合わせた割合は-0.4%であり、災害情報の収集方法を準備している家庭の割合はあまり変化していないことがわかる。

6 災害情報を収集する方法を準備している。（ラジオやスマートフォンのアプリ・サイトなど）
38 件の回答



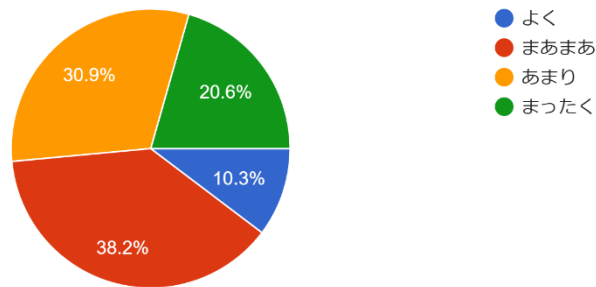
R7.9

「よく準備している」が31.6%、「まあまあ準備している」が55.3%、「あまり準備していない」が5.3%、「まったく準備していない」が7.9%の結果だった。「よく」と「まあまあ」を合わせると86.9%だった。

前回までと比較すると、「まあまあ」の割合が大幅に増加した。「よく」と「まあまあ」を合わせた割合も増加しており、災害情報の収集方法を準備している家庭の割合は増加傾向にある。

7 災害時、避難場所や安否確認の方法などを家族で決めている。

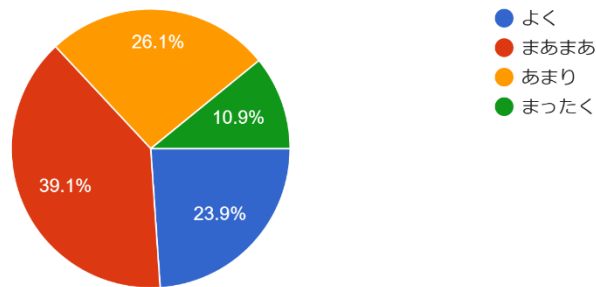
7 災害時、避難場所や安否確認の方法などを家...離れているときに被災した場合の避難場所など)
68 件の回答



R7.2

「よく決めている」が10.2%、「まあまあ決めている」が38.2%、「あまり決めていない」が30.9%、「まったく決めていない」が20.6%の結果だった。「よく」と「まあまあ」を合わせると48.5%であり、災害時の避難場所や安否確認の方法などを決めている家庭は約半数であることがわかる。

7 災害時、避難場所や安否確認の方法などを家...離れているときに被災した場合の避難場所など)
46 件の回答

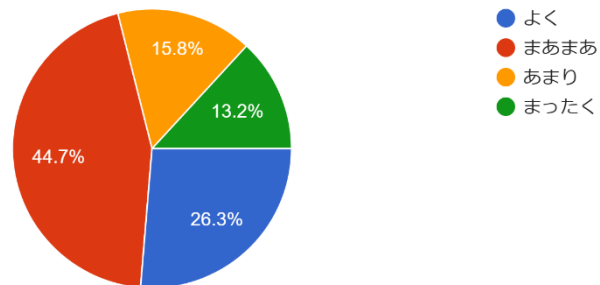


R7.6

「よく決めている」が23.9%、「まあまあ決めている」が39.1%、「あまり決めていない」が26.1%、「まったく決めていない」が10.9%の結果だった。「よく」と「まあまあ」を合わせると63.0%だった。

前回 (R7.2) と比較すると、「よく」が+13.7%だった。「よく」と「まあまあ」を合わせた割合は+14.5%であり、災害時の避難場所や安否確認の方法などを決めている家庭の割合は大きく増えたことがわかる。

7 災害時、避難場所や安否確認の方法などを家...離れているときに被災した場合の避難場所など)
38 件の回答



R7.9

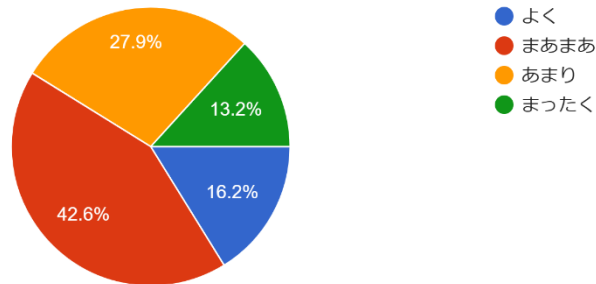
「よく決めている」が26.3%、「まあまあ決めている」が44.7%、「あまり決めていない」が15.8%、「まったく決めていない」が13.2%の結果だった。「よく」と「まあまあ」を合わせると71.0%だった。

前回までと比較すると、「まあまあ」の割合が増加した。「よく」と「まあまあ」を合わせた割合は増加しており、災害時の避難場所や安否確認の方法などを決めている家庭の割合は増加傾向にあることがわかる。7月に行った授業参観（家庭教育講演会）にて、親子でマイタイムラインを作成したことが要因として考えられる。

8 家族で防災についての話をを行い、情報を共有している。

8 家族で防災についての話をを行い、情報を共有している。

68 件の回答

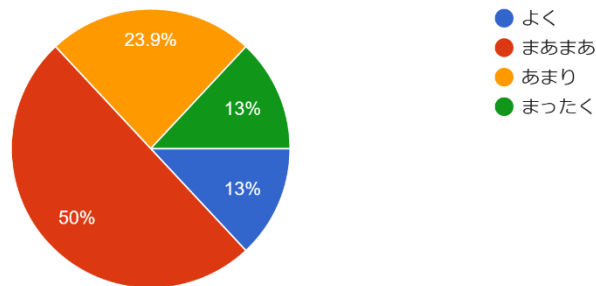


R7.2

「よく共有している」が16.2%、「まあまあ共有している」が42.6%、「あまり共有していない」が27.9%、「まったく共有していない」が13.2%の結果だった。「よく」と「まあまあ」を合わせると58.8%であり、防災について話をしている家庭は半数以上であることがわかる。

8 家族で防災についての話をを行い、情報を共有している。

46 件の回答



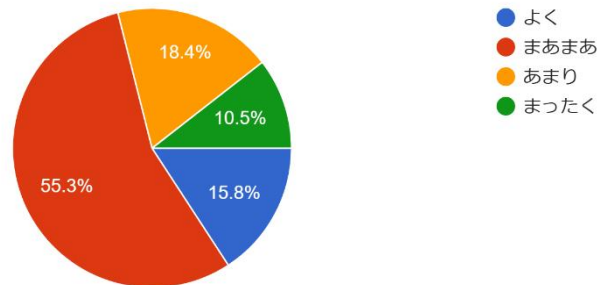
R7.6

「よく共有している」が13.0%、「まあまあ共有している」が50.0%、「あまり共有していない」が23.9%、「まったく共有していない」が13.0%の結果だった。「よく」と「まあまあ」を合わせると63.0%だった。

前回（R7.2）と比較すると、「まあまあ」が+7.4%だった。「よく」と「まあまあ」を合わせた割合は+4.2%であり、防災について話をしている家庭の割合は増えたことがわかる。

8 家族で防災についての話を言い、情報を共有している。

38 件の回答



R7.9

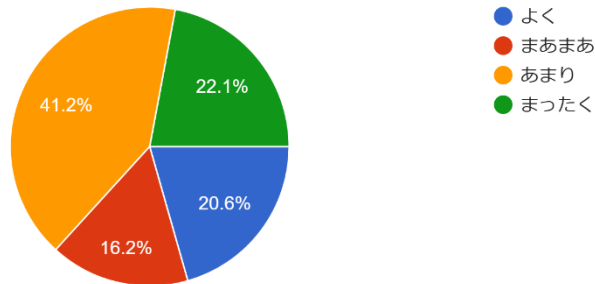
「よく共有している」が15.8%、「まあまあ共有している」が55.3%、「あまり共有していない」が18.4%、「まったく共有していない」が10.5%の結果だった。「よく」と「まあまあ」を合わせると71.1%だった。

前回までと比較すると、「まあまあ」の割合が増加していた。「よく」と「まあまあ」を合わせた割合も増加しており、防災について話をしている家庭の割合は増加傾向にあることがわかる。7月に行った授業参観（家庭教育講演会）にて、親子でマイタイムラインを作成したことが要因として考えられる。

9 村や地域の防災訓練や防災会議などに積極的に参加している。

9 村や地域の防災訓練や防災会議などに積極的に参加している。

68 件の回答

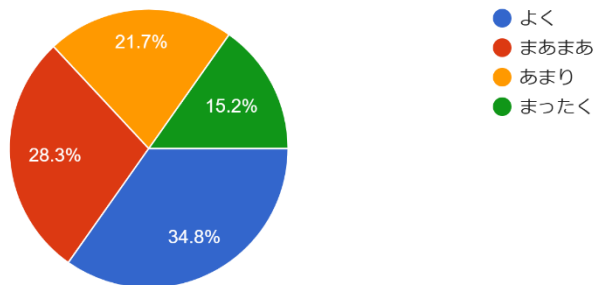


R7.2

「よく参加している」が20.6%、「まあまあ参加している」が16.2%、「あまり参加していない」が41.2%、「まったく参加していない」が22.1%の結果だった。「よく」と「まあまあ」を合わせると36.8%であり、地域の防災の組織活動に積極的に参加している家庭は少ないことがわかる。

9 村や地域の防災訓練や防災会議などに積極的に参加している。

46 件の回答



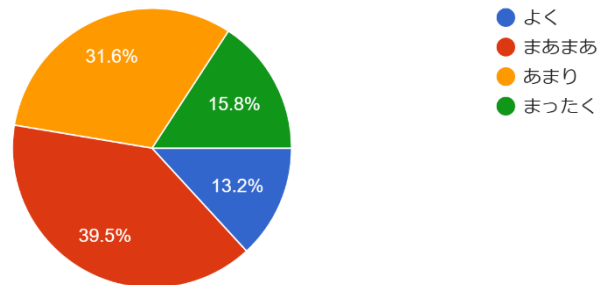
R7.6

「よく参加している」が34.8%、「まあまあ参加している」が28.3%、「あまり参加していない」が21.7%、「まったく参加していない」が15.2%の結果だった。「よく」と「まあまあ」を合わせると63.1%だった。

前回（R7.2）と比較すると、「よく」が+14.2%、「まあまあ」が+12.1%だった。「よく」と「まあまあ」を合わせた割合は+26.3%であり、地域の防災の組織活動に積極的に参加している家庭の割合は大きく増えたことがわかる。

9 村や地域の防災訓練や防災会議などに積極的に参加している。

38 件の回答



R7.9

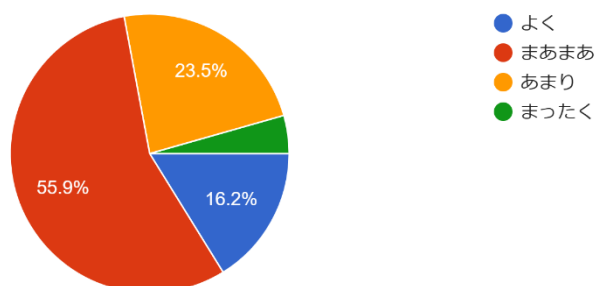
「よく参加している」が13.2%、「まあまあ参加している」が39.5%、「あまり参加していない」が31.6%、「まったく参加していない」が15.8%の結果だった。「よく」と「まあまあ」を合わせると52.7%だった。

前回までと比較すると、6月に参加している割合が増加したが、9月には減少が見られる。水害の起きやすい梅雨時期に合わせて地域の防災の組織活動が行われていたことが影響していると考えられる。

10 今、自分自身や家族の防災意識は高まっている。

10 今、自分自身や家族の防災意識は高まっている。

68 件の回答

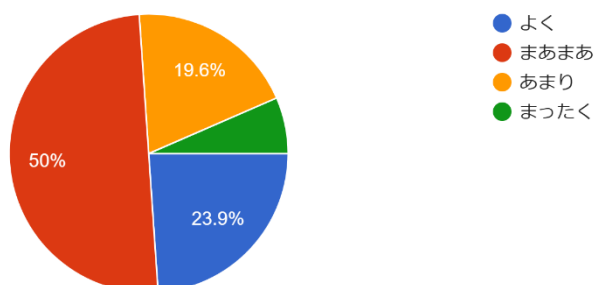


R7.2

「よく高まっている」が16.2%、「まあまあ高まっている」が55.9%、「あまり高まっていない」が23.5%、「まったく高まっていない」が4.4%の結果だった。「よく」と「まあまあ」を合わせると72.1%であり、家庭の防災意識は高まっていることがわかる。

10 今、自分自身や家族の防災意識は高まっている。

46 件の回答



R7.6

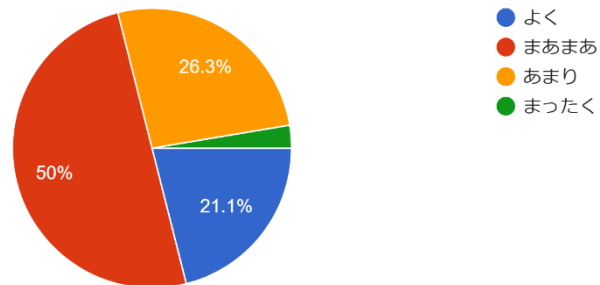
「よく高まっている」が23.9%、「まあまあ高まっている」が50.0%、「あまり高まっていない」が19.6%、「まったく高まっていない」が6.5%の結果だった。「よく」と「まあまあ」を合わせると73.9%だった。

前回（R7.2）と比較すると、「よく」が+7.7の一方で、「まったく」が+2.1だった。

「よく」と「まあまあ」を合わせた割合は+1.8であり、家庭の防災意識はあまり変化していないことがわかる。

10 今、自分自身や家族の防災意識は高まっている。

38 件の回答



R7.9

「よく高まっている」が21.1%、「まあまあ高まっている」が50.0%、「あまり高まっていない」が26.3%、「まったく高まっていない」が2.6%の結果だった。「よく」と「まあまあ」を合わせると71.1%だった。

前回までと比較すると、家庭の防災意識はあまり変化していないことがわかる。