

めあて

(1, 2年) ピクチャーキッズ
(3, 4年) 計算フラッシュ

(◎ ○ △)

やること

- ☞ タブレットにログインしよう。
- ☞☞ (1, 2年)ピクチャーキッズ / (3, 4年) 電子連絡板に入ろう
- ☞☞☞ (1, 2年)お絵かきをしよう / (3, 4年) 計算フラッシュをしよう
- ☞☞☞☞ タブレットをなおそう

14
|
1

☞ タブレットにログインしよう

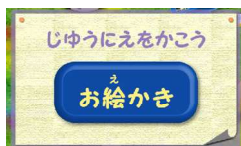
- ① タブレットのカバーを開きます。
- ② ユーザー名が自分の名前になっているかを見ます。
- ③ パスワード (p@123456) を入れてログインします。



14
|
2

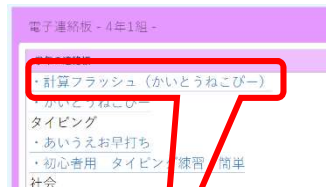
☞☞ (1, 2年)ピクチャーキッズへ

- ① 「ピクチャーキッズ」をえらぶ。
- ▼
- ② 「お絵かき」をえらぶ。



☞☞ (3, 4年) 電子連絡板へ

- ① スカイメニュー
- ▼
- ② でんしれんらくばん 電子連絡板
- ▼
- ③ 自分のクラス「●年●組」を開き、
『・計算フラッシュ (かいとうねこぴー)』をクリックする。



14
|
3

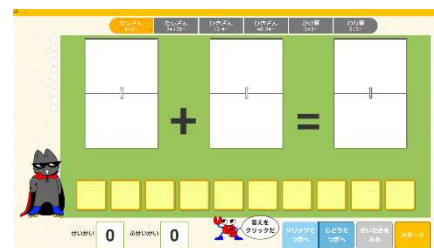
☞☞☞ (1, 2年)お絵かきをしよう

- ① いろいろな色やペンでお絵かきを楽しむ。



☞☞☞ (3, 4年) 計算フラッシュをしよう

- ① やってみたい計算をえらんで、問題をとく。
- ※ ゆびタッチだと やりやすいよ。



14
|
4

☞☞☞☞ タブレットをなおそう

- ① ×ボタンで画面をとじたら、カバーを開きましょう。
※「シャットダウン」はしなくていいです。
- ② タブレットバッグになおします。

たし算・ひき算・かけ算・わり算は全員がかくじつにできるようになりましょう。