

めあて

でんしれんらくばん
電子連絡板をつかって
アンケートに答えよう

(◎ ○ △)

やること

- ☞ タブレットにログインしよう。
- ☞☞ じぶんのクラス(〇年〇組)にログインしよう
- ☞☞☞ でんしれんらくばん
電子連絡板をつかってアンケートに答えよう
- ☞☞☞☞ タブレットをタブレットボックスになおそう



8
-
1

☞ タブレットにログインしよう

- ① タブレットのカバーを開きます。
- ② ユーザー名が自分の名前になっているかを見ます。
- ③ パスワード (p@123456) を入れてログインします。

8
-
2

☞☞ じぶんのクラス(〇年〇組)にログインしよう

- ① 「インターネット」をタッチする。 
- ▼
- ② 「スカイメニュー」にログインする。 
- ▼
- ③ じぶんのクラス「〇年〇組」に入っているかを見る。

先生

「スカイメニュー」にログインする。



「授業開始」を押す。



「〇年〇組」を選ぶ。




「教科」を選択し、「開始」ボタンを押す。

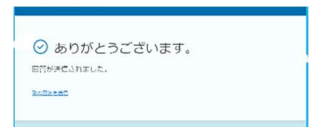


準備ができた後に児童に指示を出す。

8
-
3

☞☞☞ でんしれんらくばん
電子連絡板をつかってアンケートに答えよう

- ① 電子連絡板をおす。 
- ② 「アンケート用れんらくばん」を開き、『☞児童アンケート(〇、〇年)』をクリックする。
- ③ すべてのアンケートに答えたら、「送信」ボタンをおします。
- ④ 「ありがとうございます。」の画面が出たら、アンケート終了です。



8
-
4

☞☞☞☞ タブレットをタブレットボックスになおそう

- ① ×ボタンで画面をとじたら、カバーを閉じましょう。
※「シャットダウン」はしなくていいです。
- ② 廊下にあるタブレットボックスの自分の番号を探します。
- ③ 電源ケーブルとタブレットをつないで充電します。

先生

使い終わる時は

×「シャットダウン」をせずに
○「カバーを閉じる」だけで
いいです。