

緊急時児童引き渡しマニュアル

菊水小学校

引き渡しを行う緊急時とは

大きな自然災害や事件、事故が発生した場合。

- 例えば
- 震度5以上の地震
 - 学校及び周辺火災
 - 不審者による学校進入及びそれに伴って児童の安全確保が難しい場合。
また、児童の心身の状況が非常に心配される場合。
 - 台風接近等で危険な気象状況の場合
 - 避難警報等が発令した場合

引き渡しの手順

【家及び仕事場、出先にて】

- 1 学校より送信された安心安全メールを見てください。
- 2 メール受信後、必ず返信をしてください。(来校できるか、できないかなどについてアンケート形式で回答していただきます。)
- 3 事前に提出していただいた引き渡しカードに記載された方と連絡を取り、誰が迎えに行くかを決定してください。その際、その方が事前に配付している「保護者カード」(名刺サイズ)を持っているか、確認してください。

【学校に来てから】

- 1 地区ごとにA～Gのグループに分かれておりますので、ご自分の地区の受付に「保護者カード」をご提示ください。
- 2 ご提示後、学校控え名簿での確認をいたします。
- 3 確認ができましたら職員が児童整列の場所からお子様をお呼びしますので、一緒に下校してください。

注意点

※事前に提出された引き渡しカードに記載された方でなければ、引き渡すことができませんので、「保護者カード」を忘れずにお持ちください。

※お子さん以外の児童が、家と同じ方向であったり、近かったりしても一緒に連れて帰ることはできません。

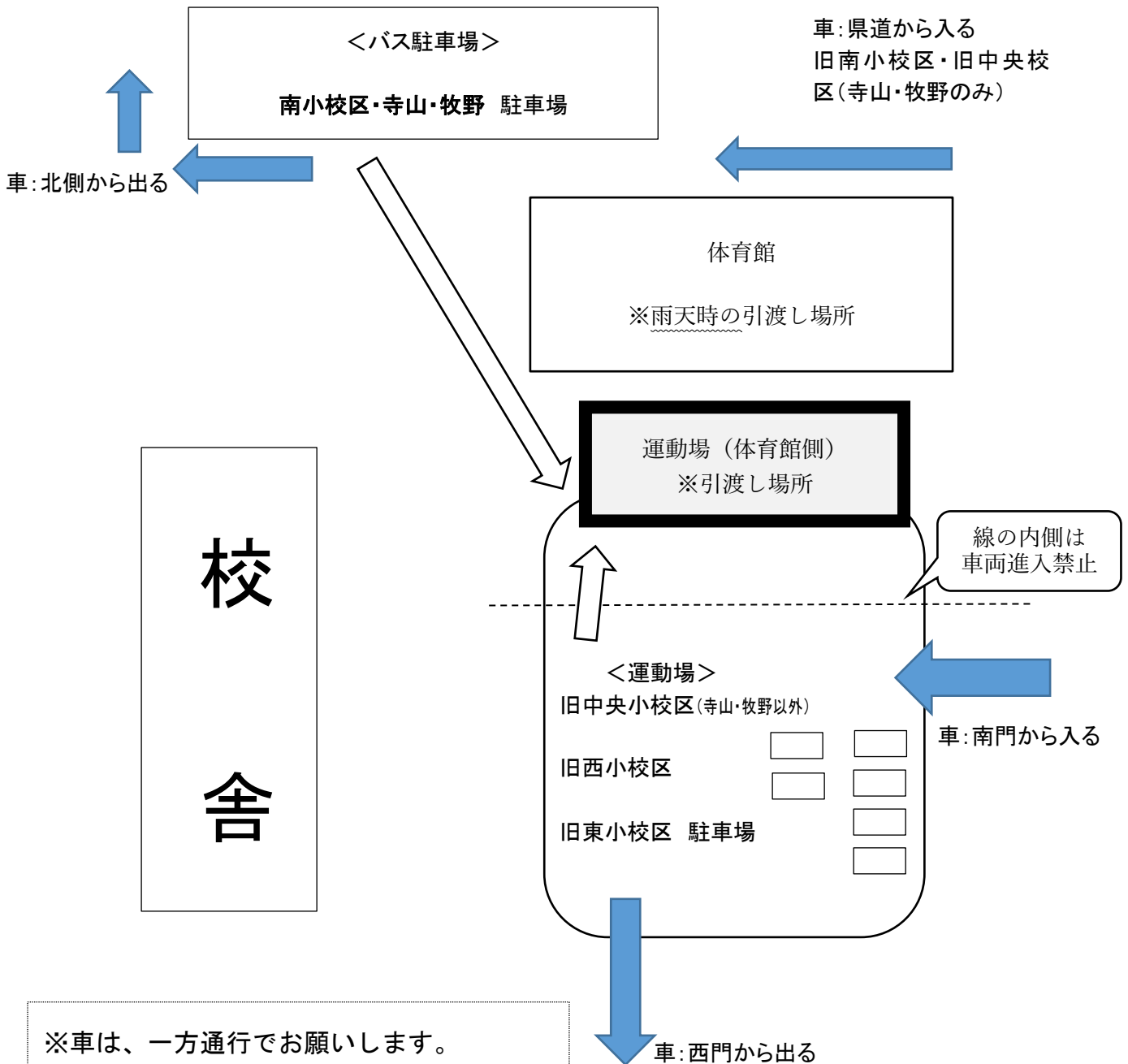
※道路状況が悪く、車による通行が困難な場合は、徒歩でのお迎えをしていただく場合がありますので、ご承知ください。

※保護者への引き渡しが大きく遅れる場合は、図書室に移動し待機させます。また、学校から連絡をさせていただくこともありますので、携帯等の着信には常に注意して下さい。

※車で来校の際は、職員の指示に従うようお願いいたします。

◎ 引き渡し場所と保護者の移動経路（一方通行）

（車の流れ  人の流れ  ）

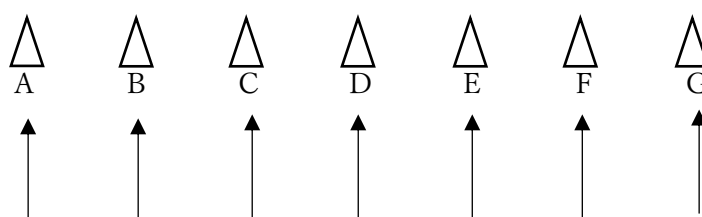


- ※車は、一方通行でお願いします。
- ※今回は運動場での引き渡しとなります。
- ※敷地内は、安全第一で行動してください。
- ※校舎裏の職員駐車場は、スクールバスが待機していますので駐車できません。

◎ 運動場図

体育館

児童待機場所（登校班ごと、一斉下校の並び）
 旧南小校区 旧西小 旧東小 旧中央小



1. 自分の地区の前に並び、受付をする。
2. 受付で「保護者カード」を提示する。
3. お子様を確認し、帰宅する。

◎ 「保護者カード」見本

お子様が卒業するまで使用しますので、大切に保管してください。紛失や引き渡し者の変更があった場合は、担任まで申し出てください。

(表面)

1		3	
2		5	
4		7	
6		9	
8			

地区のグループ
と地区名

A 日平

(裏面)

保護者カード

和水町立菊水小学校

熊本県玉名郡和水町江田2891

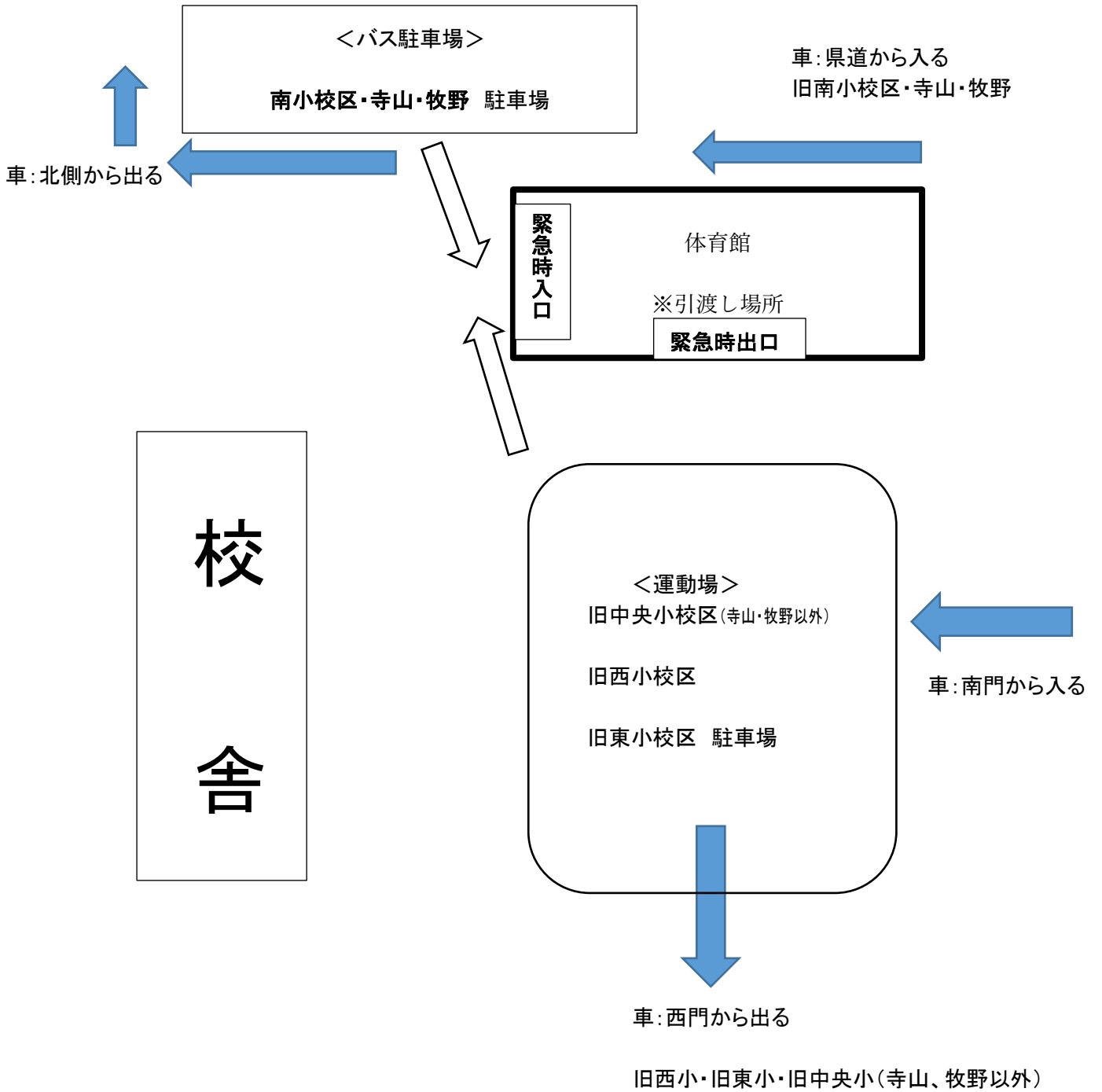
0968-86-2039

引き渡し時の証明になります。必ずお持ちください。

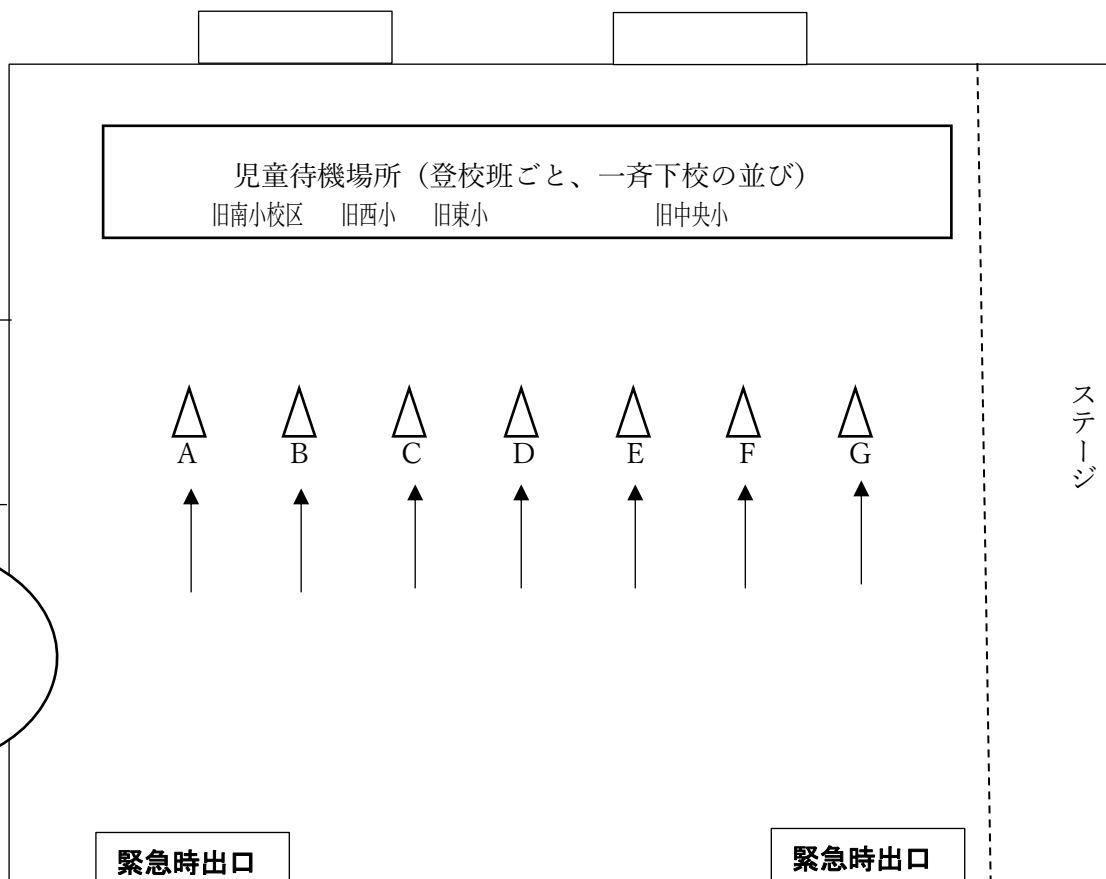
引き渡しカードに書かれた
引き渡し者名

◎ 雨天時の流れ

(車の流れ → 人の流れ ⇔)



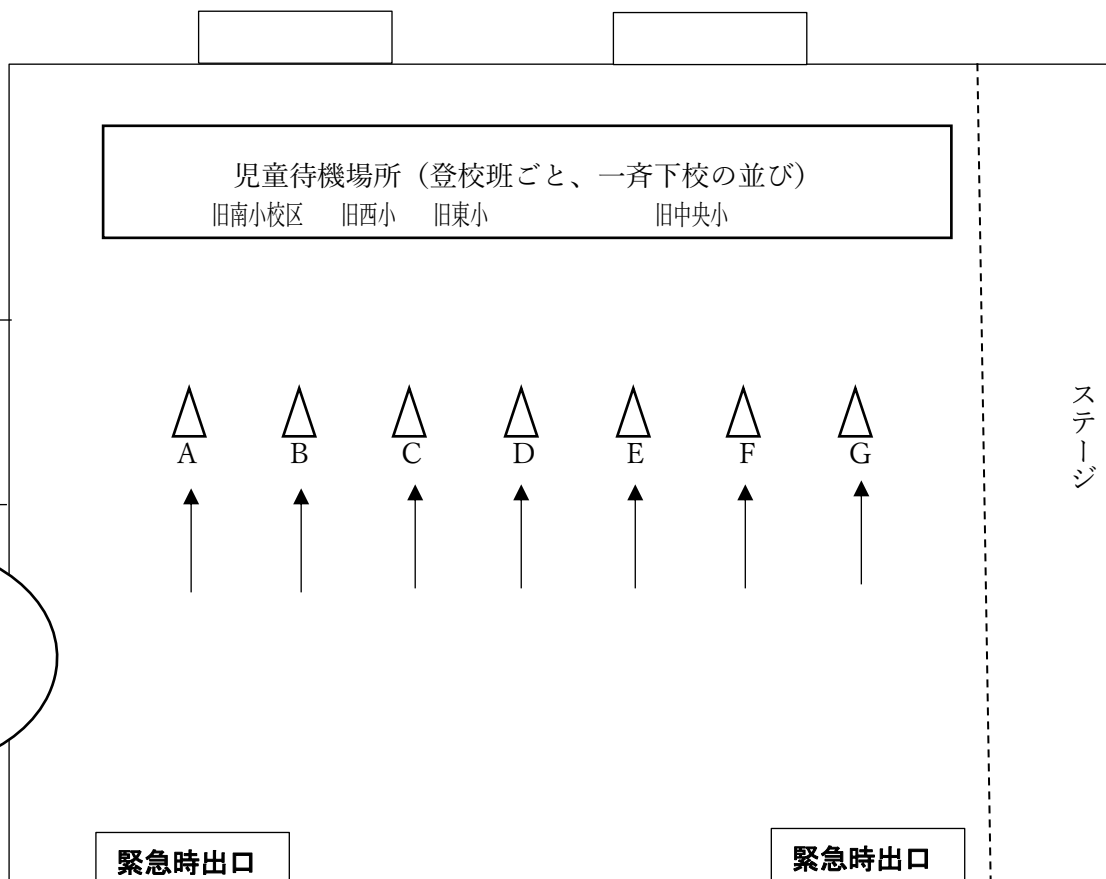
◎ 体育館内図（雨天時）



運動場

1. 自分の地区の前に並び、受付をする。
2. 受付で「保護者カード」を提示する。
3. お子様を確認し、出口から出る。

◎ 体育館内図



保護者はく
つ・傘を持っ
たまま移動す
る。

運動場

1. 自分の地区の前に並び、受付をする。
2. 受付で「保護者カード」を提示する。
3. お子様を確認し、出口から出る。