

『まなびポケット保護者向け機能』の欠席遅刻連絡機能等の利用について

児童生徒一人ひとりに配備された『学習用タブレット』に導入されている『まなびポケット保護者向け機能（NTTコミュニケーションズ）』を利用して
います。アプリのインストール等の準備をお願いいたします。

初期導入についてのお願い

スマートフォン専用アプリ〔【保護者専用】まなびポケット〕のインストールをお願いします。パソコンのブラウザからも利用できますが、アプリを使うことで、プッシュ通知機能が利用できるのが便利です。

右記 QR コードからダウンロードページを表示することができます。



iOS版



Android版

※今回、学校からお知らせした「学校コード」「ユーザーID」「パスワード」の3点を入力してログインして下さい。パスワードは学校で一括管理しているので、変更しないでください。

まなびポケット保護者向け機能について

● 欠席・遅刻連絡機能〔保護者の方 → 学校〕

まなびポケットでの欠席・遅刻連絡、または電話での連絡も可能です。

● 保護者一斉連絡機能〔学校 → 保護者の方へ一斉配信〕

今後、学校から印刷して配布している学級通信を配信予定です。また、学校から出される関係文書についても配信することがあります。将来的には紙での配布をできる限り少なくしていきと考えています。

～ 今後の利用の流れ ～

● 欠席の連絡は「まなびポケット」でもできます。

※「まなびポケット」による連絡は、午前8時まででお願いします。


※担任に直接伝えたいことは、電話でも可能です。

※午前8時以降の連絡は、電話でお願いします。

● 保護者用ユーザーIDとパスワードはお子様には教えないようにしてください。（保護者のみ使用）

まなびポケット 保護者ユーザーカードの配布のお知らせ

まなびポケットで使用する保護者用ユーザーIDとパスワードは、下図のようなカードで配布いたします。パスワードの変更はしないでください。

| | |
|---|--------|
|  まなびポケット ユーザーカード このカードは大切に保管してください。 | |
| 氏名 | ●●● ●● |
| 学校コード | ■●●■ |
| ユーザーID | ▲▲▲▲▲ |
| パスワード | ××××× |

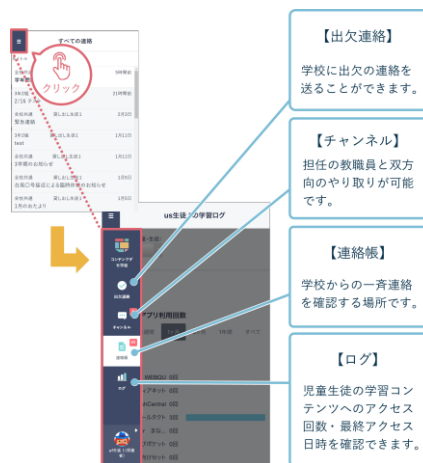
保護者の方がまなびポケットでできること



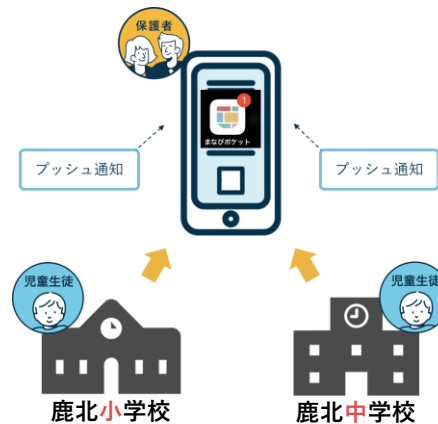
出欠連絡を送る



ホーム画面の概要説明



兄弟姉妹の登録



Pint 1

複数の学校の保護者アカウントを1つのアプリに設定できます。

Pint 2

設定したすべてのアカウントへの連絡をプッシュ通知で受け取れます。

