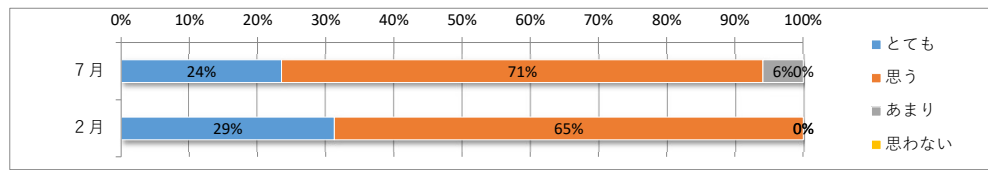


令和5年度 学校評価 保護者アンケート

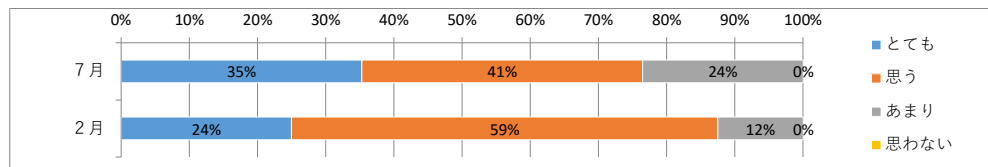
1.学校は、教育方針や教育活動の内容をわかりやすく（学校・学年・学級便り・学校HP・メールサービス等）で伝えていると思いますか。

	7月	2月
とても	24%	29%
思う	71%	65%
あまり	6%	0%
思わない	0%	0%



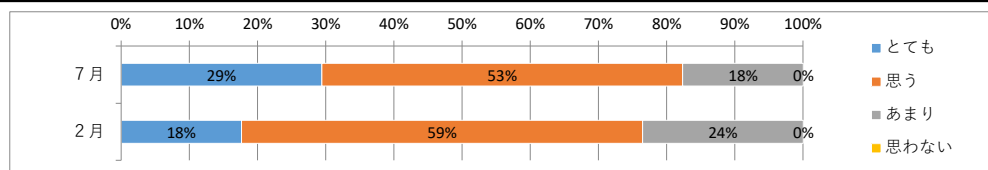
2.学校は、児童に関する悩みや相談を気軽に相談できる雰囲気がありますか。

	7月	2月
とても	35%	24%
思う	41%	59%
あまり	24%	12%
思わない	0%	0%



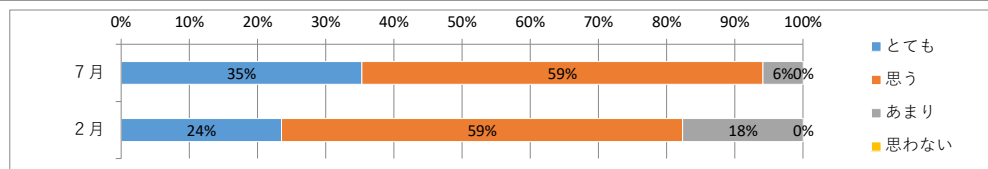
3.学校の学力向上の取組（授業・家庭学習指導・補習等）は、充実していると思いますか。

	7月	2月
とても	29%	18%
思う	53%	59%
あまり	18%	24%
思わない	0%	0%



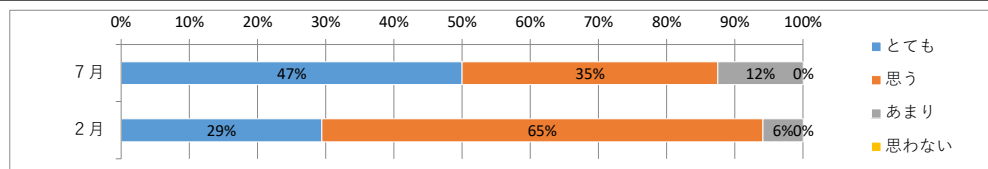
4.学校は、子どもたち一人一人に寄り添い、学力を伸ばそうとしていますか。

	7月	2月
とても	35%	24%
思う	59%	59%
あまり	6%	18%
思わない	0%	0%



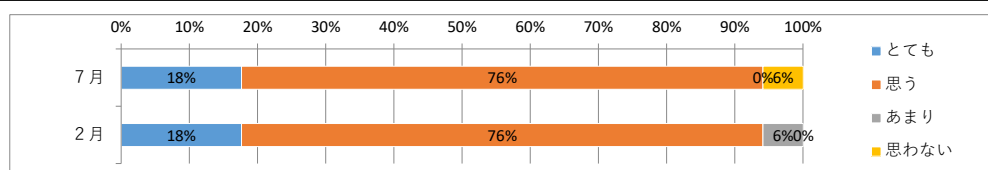
5.学校の先生は、お子さんのことを、褒めたり、励ましてくれたりしていますか。

	7月	2月
とても	47%	29%
思う	35%	65%
あまり	12%	6%
思わない	0%	0%



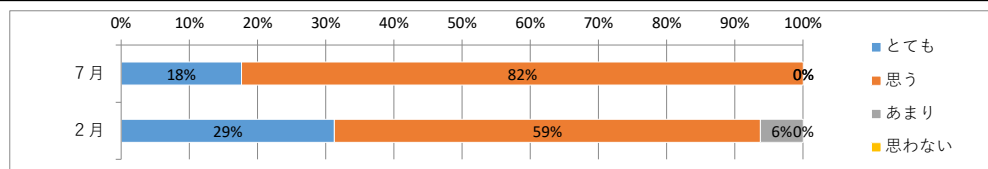
6.学校施設の安全管理は、適切に行われていると思いますか。

	7月	2月
とても	18%	18%
思う	76%	76%
あまり	0%	6%
思わない	6%	0%



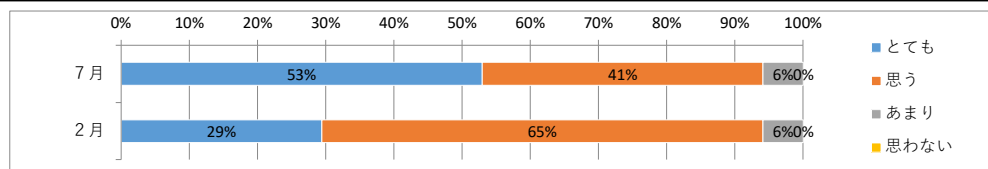
7.学校は、感染症拡大防止及び健康の保持増進・衛生に関する指導や対策を行っていると思いますか。

	7月	2月
とても	18%	29%
思う	82%	59%
あまり	0%	6%
思わない	0%	0%



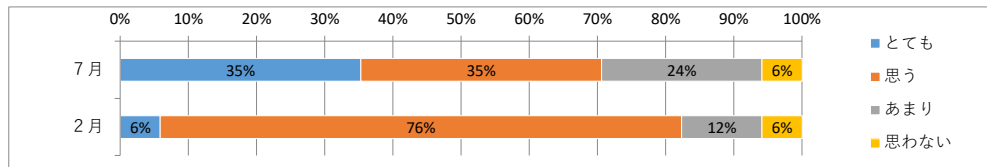
8.お子さんは、学校に行くことを楽しみにしていますか。

	7月	2月
とても	53%	29%
思う	41%	65%
あまり	6%	6%
思わない	0%	0%



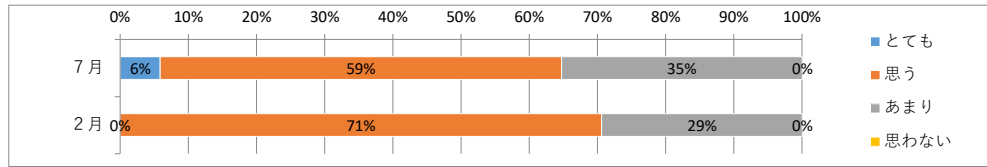
9.お子さんは、将来の夢・希望を持っていると思いますか。

	7月	2月
とても	35%	6%
思う	35%	76%
あまり	24%	12%
思わない	6%	6%



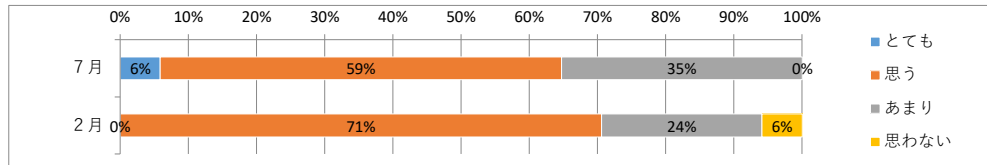
10.お子さんは、はっきりとした声であいさつができていますか。

	7月	2月
とても	6%	0%
思う	59%	71%
あまり	35%	29%
思わない	0%	0%



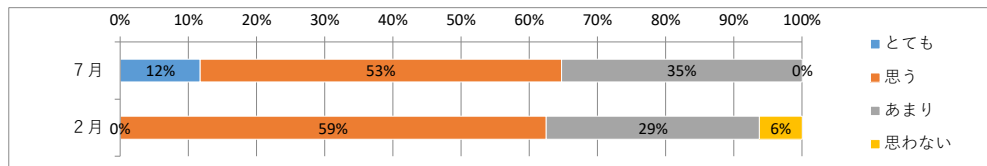
11.お子さんは、自分の思いや考えをはっきりと相手に伝えることができていますか。

	7月	2月
とても	6%	0%
思う	59%	71%
あまり	35%	24%
思わない	0%	6%



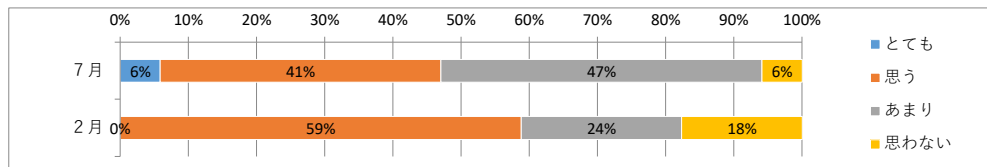
12.お子さんは、当該学年の学習内容が定着していると思いますか。

	7月	2月
とても	12%	0%
思う	53%	59%
あまり	35%	29%
思わない	0%	6%



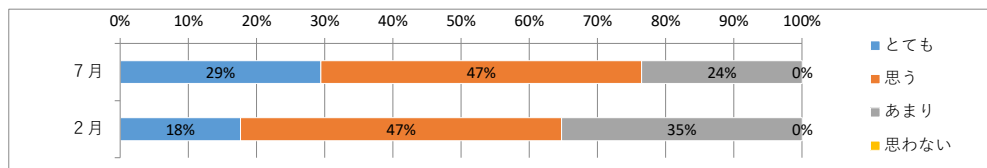
13.お子さんは、家庭学習が習慣化していると思いますか。

	7月	2月
とても	6%	0%
思う	41%	59%
あまり	47%	24%
思わない	6%	18%



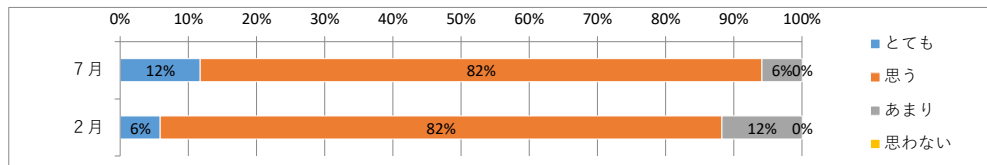
14.お子さんは、運動・遊びを通して体力を高めていると思いますか。

	7月	2月
とても	29%	18%
思う	47%	47%
あまり	24%	35%
思わない	0%	0%



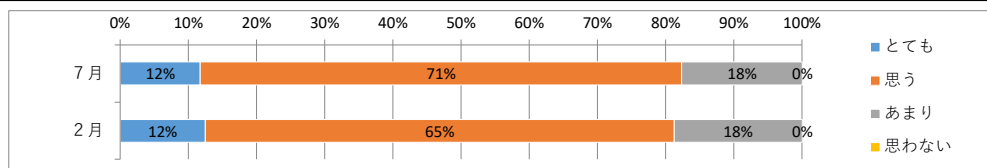
15.お子さんは、安全な行動（日常の行動・交通安全・不審者対応等）が身についていると思いますか。

	7月	2月
とても	12%	6%
思う	82%	82%
あまり	6%	12%
思わない	0%	0%



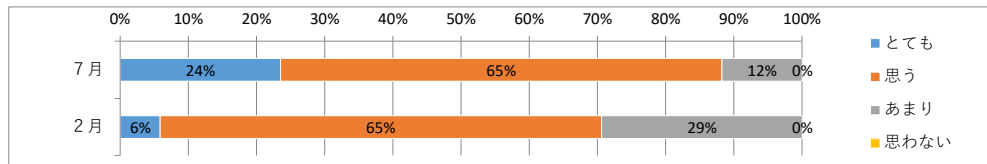
16.お子さんは、好き嫌いせず食べる習慣ができていますか。

	7月	2月
とても	12%	12%
思う	71%	65%
あまり	18%	18%
思わない	0%	0%



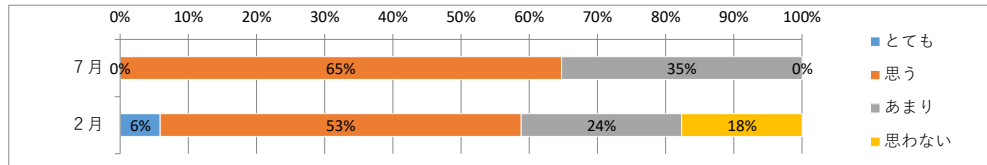
17.お子さんは、望ましい生活リズム（早寝・早起き・朝ご飯）が定着していると思いますか。

	7月	2月
とても	24%	6%
思う	65%	65%
あまり	12%	29%
思わない	0%	0%



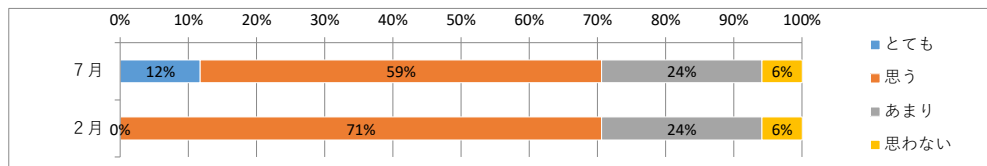
18.お子さんは、ご家庭でお手伝いや身の回りの整理整頓、学校の準備、家庭の約束を守ることなどができますか。

	7月	2月
とても	0%	6%
思う	65%	53%
あまり	35%	24%
思わない	0%	18%



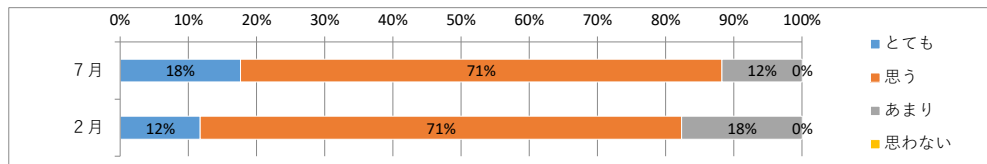
19.家庭では、お子さんのゲームやスマホを使う時間やルールを決めていますか。

	7月	2月
とても	12%	0%
思う	59%	71%
あまり	24%	24%
思わない	6%	6%



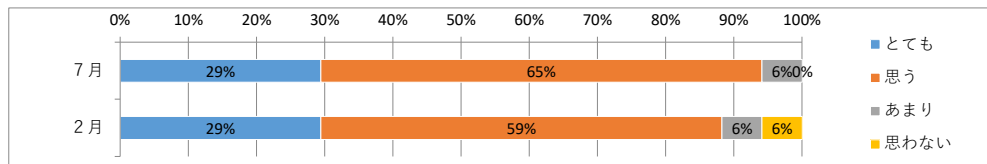
20.家庭では、お子さんの良いところをほめるように心がけていますか。

	7月	2月
とても	18%	12%
思う	71%	71%
あまり	12%	18%
思わない	0%	0%



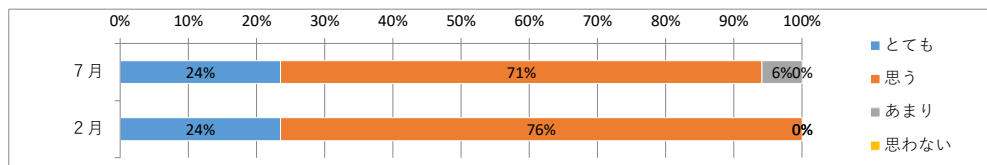
21.家庭では、お子さんから学校や友だちの話を聞いたりすることを心がけていますか。

	7月	2月
とても	29%	29%
思う	65%	59%
あまり	6%	6%
思わない	0%	6%



22.保護者参加の学校行事には、よく参加されていますか。

	7月	2月
とても	24%	24%
思う	71%	76%
あまり	6%	0%
思わない	0%	0%



23.学校の授業参観の回数は適切であると思いますか。

	7月	2月
とても	29%	29%
思う	65%	71%
あまり	6%	0%
思わない	0%	0%

