

ChromebookのWi-Fi接続方法





BB1Q10千兆光電話無線ルータ[MR1812] (住友電工製)



Wi-Fiの接続するために
SSIDと暗号化キー(パスワード)
を確認しましょう。

SSIDはWi-Fiルーターのメーカー名
や製品名にランダムな数字や英数字
が組み合わさったものが多い
BUFFALO(メーカー名)-XXXXなどが
ご家庭では多いです

暗号化キー(パスワードはランダムな
英数字)大文字などもあるのでご注意
ください。

SSID-2.4GやSSID-5Gの違い

SSID-2.4G	速度は遅いが障害物に強い
SSID-5G	速度は早いが障害物に弱い

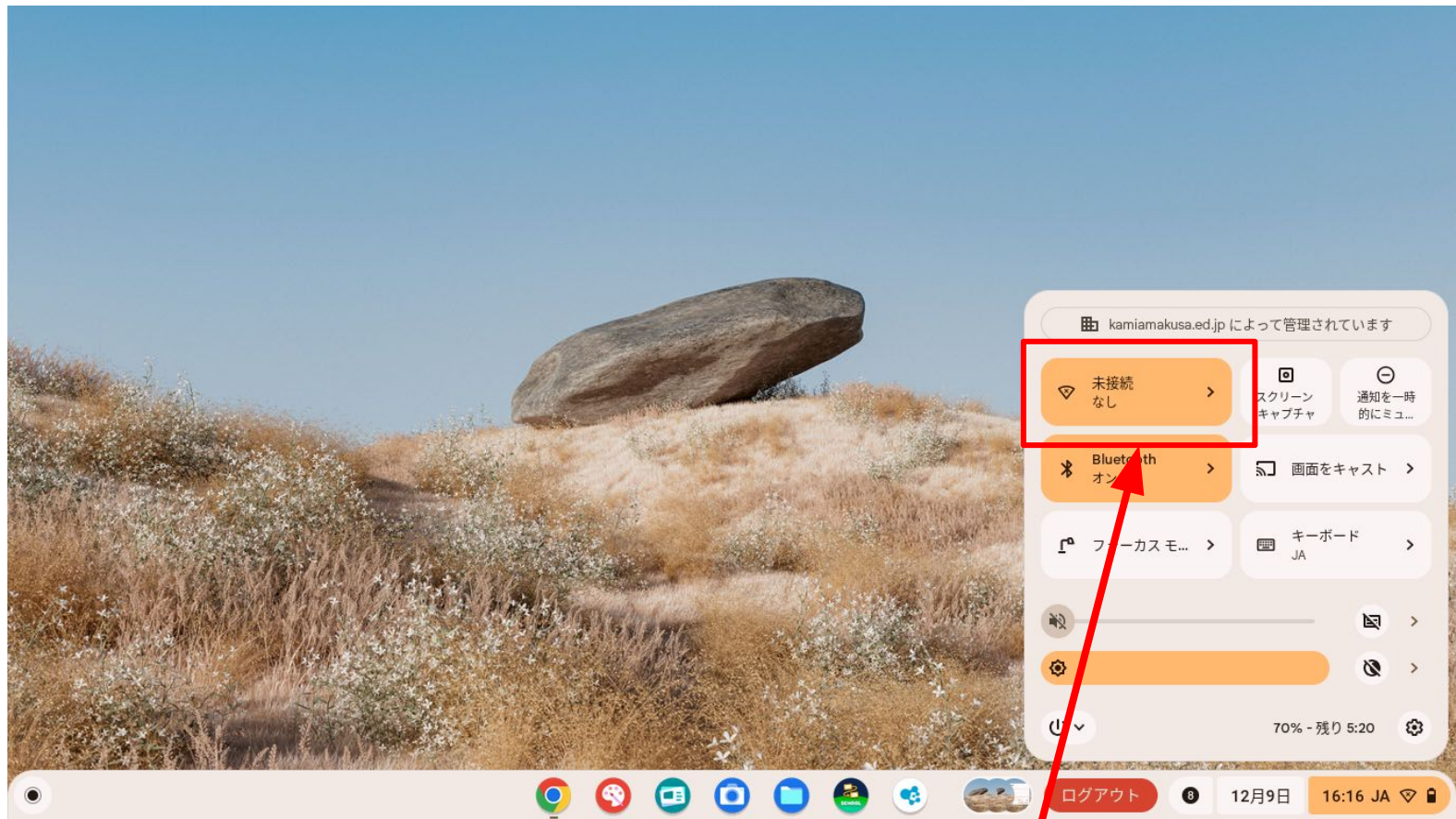
ChromebookでWi-Fiに接続する方法



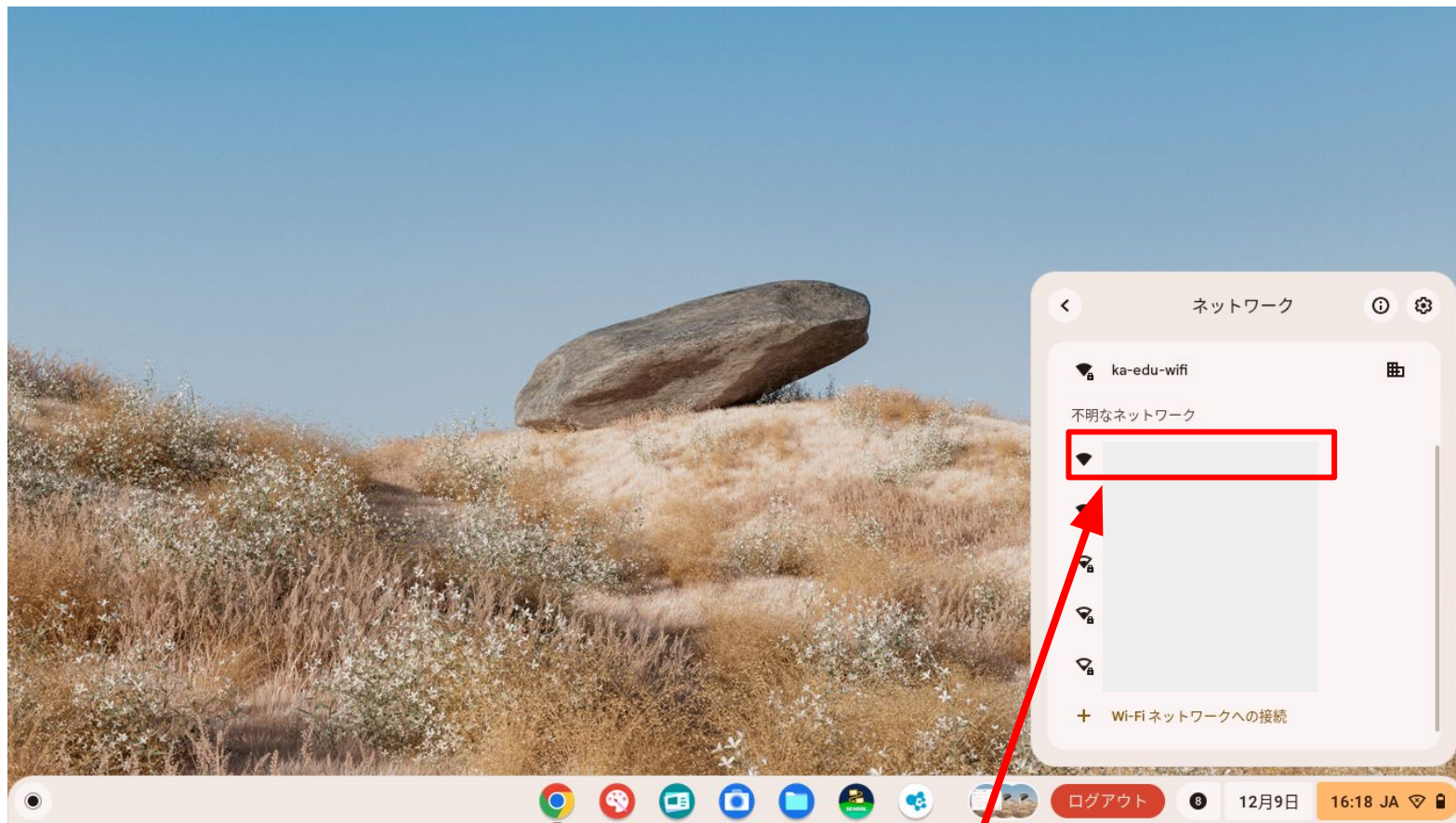
Wi-Fi



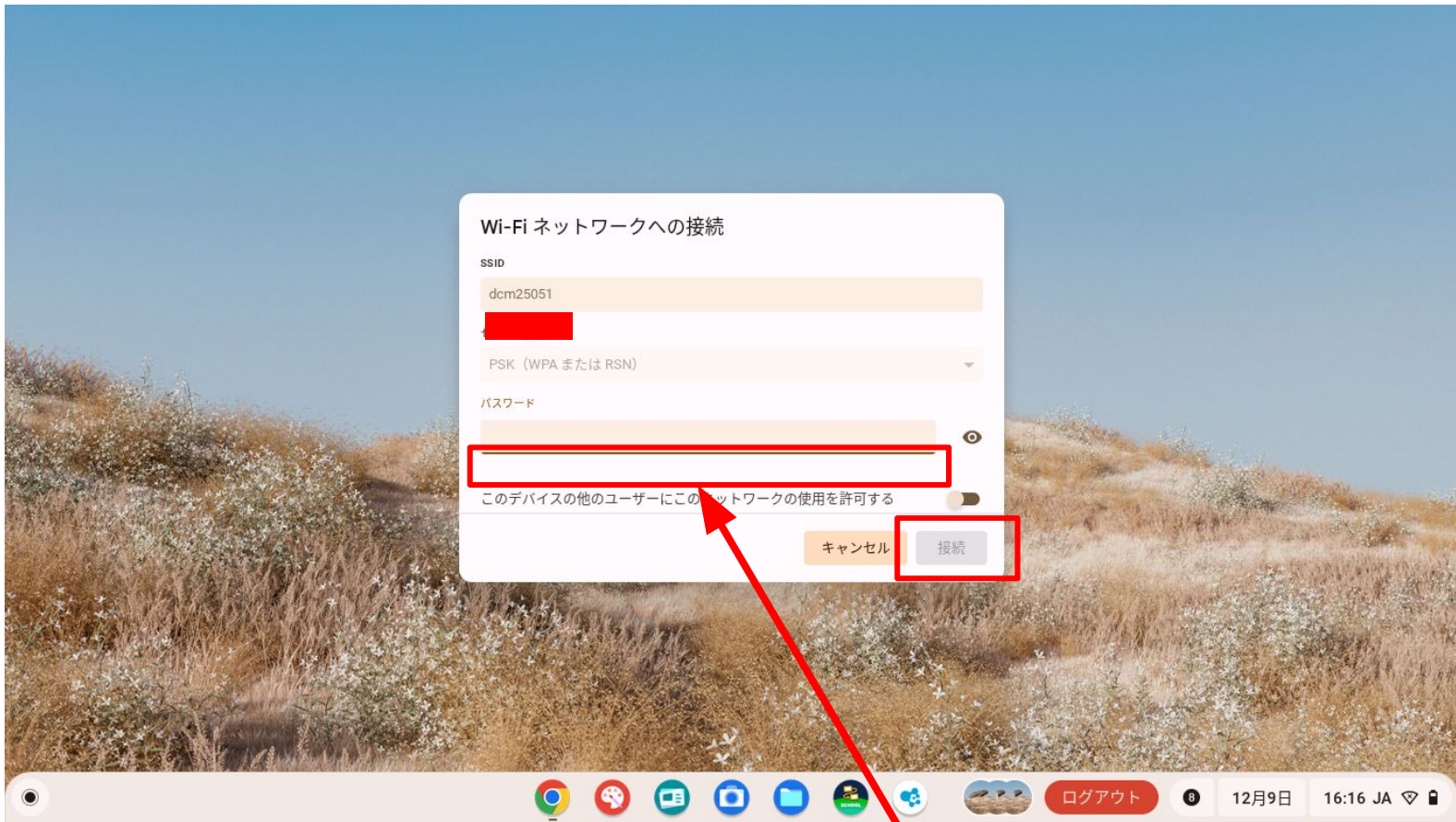
右下の時間が表示されている部分をクリック




Wi-Fi接続の部分をクリック



接続したいSSIDをクリック

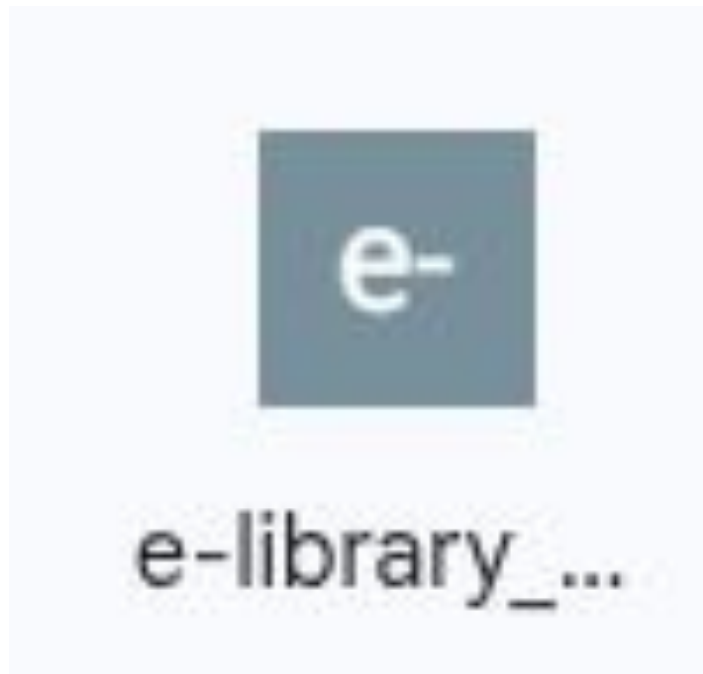


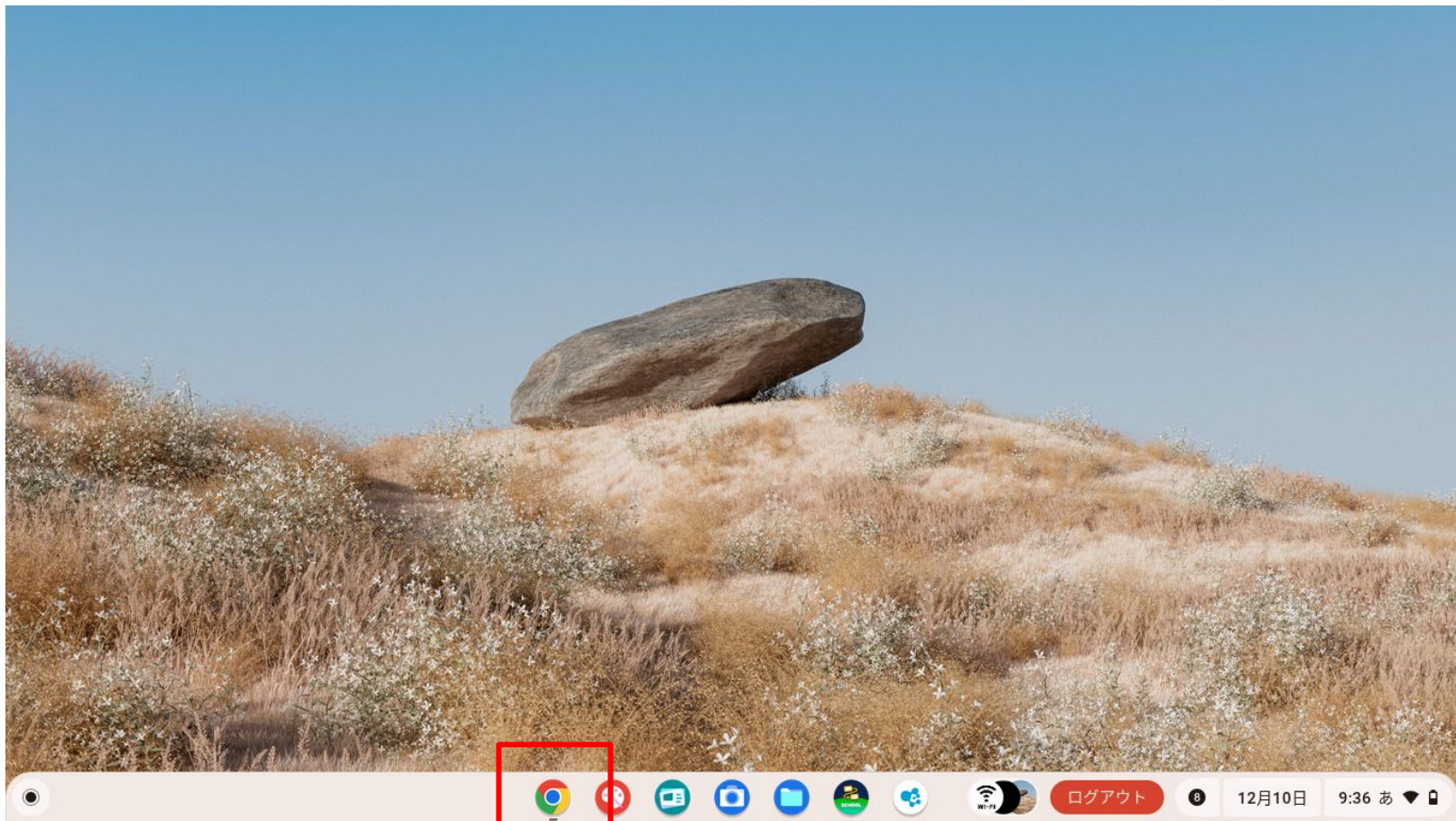
暗号化キー(パスワード)を入力。入力後は接続をクリック
アルファベットの大文字がある場合は  レファベットを同時にクリック



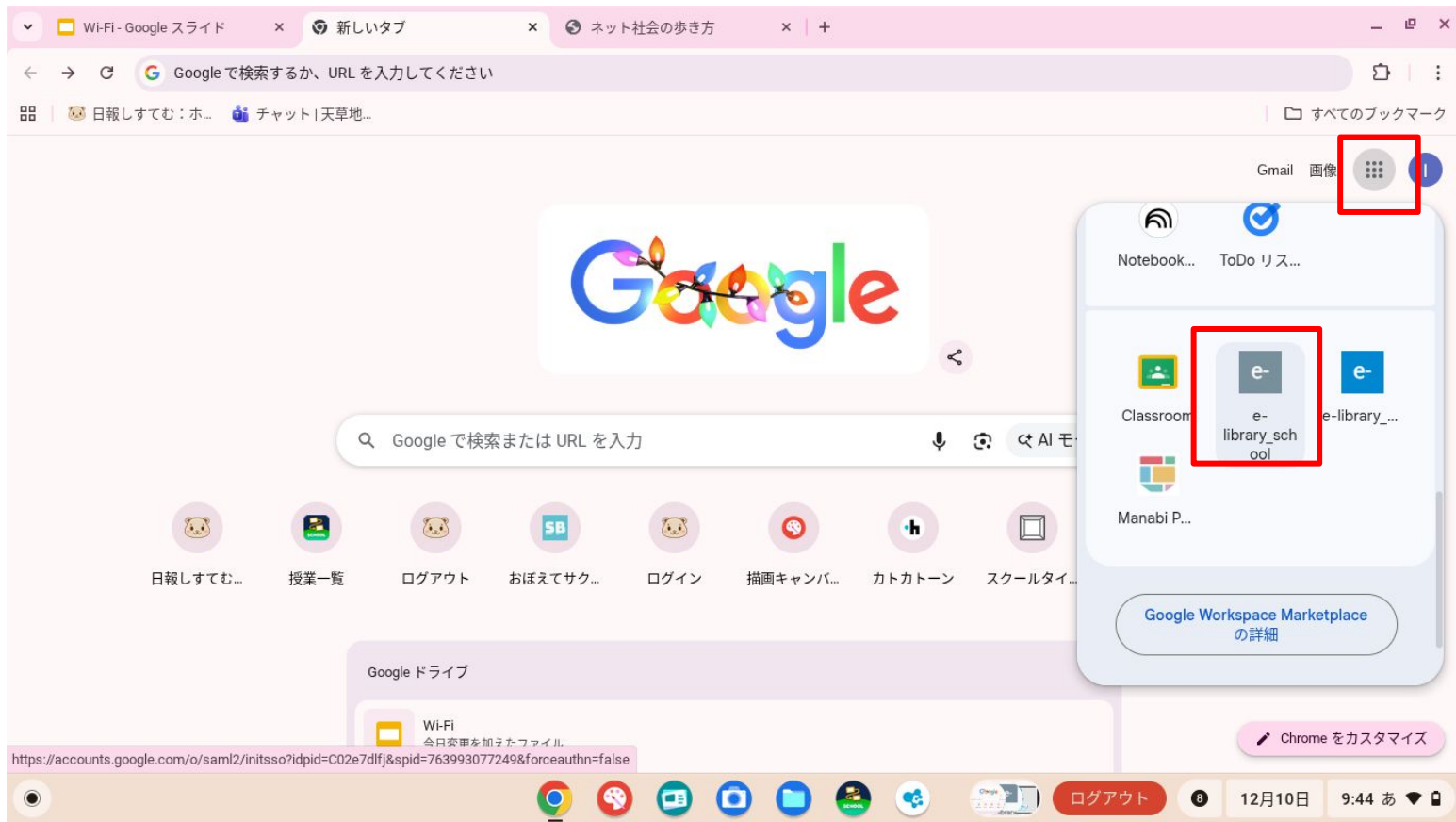
Wi-Fiのマークが黒色になっていれば接続済みです。

eライブラリ(デジタルドリル)の使い方について





Chrome(ブラウザ)をクリック



9つの点をクリックし一番下のe-library-schoolをクリック

Wi-Fi - Google スライ × | 新しいタブ × | ネット社会の歩き方 × | eライブラリ ログア × | ホーム × | 児童TOP ×

ela.education.ne.jp/students/home?school_code=-

ラインス eライブラリ アドバンス

設定

上天草市立姫戸小学校 小学3年 先生組
1番
管理者 さん

せんせい しじ 先生からの指示

じゆうがくしゅう 自由学習

ふりかえり

かだい 課題あり

ここからはじめよう!

じぶん まら 自分で選ぶ

先生からの課題がある場合は課題ありをない場合は自分で選ぶをクリック

Wi-Fi - Google スライ x | 新しいタブ x | ネット社会の歩き方 x | eライブラリ ログアウト x | ホーム x | 先生からの指示 x

ela.education.ne.jp/students/tasks

ライセンス eライブラリ アドバンス

ホーム

上天草市立姫戸小学校 小学3年 先生組 1番
管理者 さん

ホーム ● 先生からの指示 ● 前の画面に戻る

先生からの指示

先生からの指示を確認しよう！

2025/12/10 9時～ドリル教材

学習状況 0/6

期限 2025/12/11 09:00 先生 管理者

確認する

Copyright© Lines Co.,Ltd. All Rights Reserved.

課題ありの場合確認するをクリック

Wi-Fi - Google スライ x | 新しいタブ x | ネット社会の歩き方 x | eライブラリ ログア x | ホーム x | 先生からの指示 x + - 閉 x

ela.education.ne.jp/students/tasks/drills?task_id=4221711

eライブラリ アドバンス

上天草市立姫戸小学校 小学3年 先生組 1番 管理者さん

ホーム

先生からの指示

先生からの指示

2025/12/10 9時～ドリル教材

種類	学年・教科	教材名	レベル	得点
ドリル	小学3年 算数	かけ算のきまり (1)	ひょうじゆん 標準	+
ドリル	小学3年 算数	かけ算のきまり (2)	ひょうじゆん 標準	+
ドリル	小学3年 算数	10のかけ算 (1)	ひょうじゆん 標準	+
ドリル	小学3年 算数	10のかけ算 (2)	ひょうじゆん 標準	+
ドリル	小学3年 算数	0のかけ算	ひょうじゆん 標準	+
ドリル	小学3年 算数	九九の□にあてはまる数	ひょうじゆん 標準	+

やっていない課題をクリック
やっている場合は特典が出ます。

Wi-Fi - Google スライド × ホーム × 生徒学習 × +

ela.education.ne.jp/students/questions/question/1?start_mode=2&user_student_drill_id=1199707611&history_type=1&sequence=1

ドリル学習 小学3年 算数
九九の表とかけ算
かけ算のきまり (1) 標準

つぎの式の□にあてはまる数をえらび
ましょう。

$7 \times 7 = 7 \times \square - 7$

8 9 7

QDDD010208
ヒント!
答え合わせ
まとめて
答え合わせ

答えをクリックして答え合わせをクリック

Wi-Fi - Google スライド × ホーム × 生徒学習 × +

ela.education.ne.jp/students/questions/question/5

ドリル学習 小学3年 算数
九九の表とかけ算
かけ算のきまり (1) 標準

つぎの式の□にあてはまる数をえらび
ましょう。

$6 \times 1 = 6 \times 0 + \square$

0 1 6

QDDD010209

解答解説 調べる

リトライ

さいてん 採点

最後まで問題を解き不正解がある場合、リトライで再度間違った問題を解くことができます。

Wi-Fi - Google スライド × ホーム × 生徒学習結果 × +

ela.education.ne.jp/students/questions/results?action_mode=1&history_type=1&user_student_drill_id=1199732996

ライセンス eライブラリ アドバンス

ホーム

上天草市立姫戸小学校 小学3年 先生組1番
管理者さん

ドリル学習 小学1年 算数
たしざん (1)
あわせて いくつ (1) 標準

100 点

たいへんよく理解しています。
この調子で、がんばりましょう。

解答時間 2 分

リトライ回数 0 回

こんげつ 今月のメダル 12 月

げんざい 現在のステージ 0 枚

がくしゅうにっすう 学習日数 1 日

がくしゅうかいすう 学習回数 3 回

まんてんかいすう 満点回数 3 回

あと 4

あと 6

あと 5

あと 1 枚で...

問題を解いたらホームに戻ります。

Wi-Fi - Google スライド x ホーム x 児童TOP x +

ela.education.ne.jp/students/home

ライオンズ eライブラリ アドバンス

設定

上天草市立姫戸小学校 小学3年 先生組1番
管理者 さん

先生からの指示

自由学習

ふりかえり

かだい 課題あり

ためしてみよう

「10は いくつと いくつ」をやってみよう。

自分で選ぶ

自分で学習する場合は自分で選ぶをクリック

Wi-Fi - Google スライド x ホーム x 自由学習 x +

ela.education.ne.jp/students/free

アドバンス ホーム

ホーム 自由学習 前の画面に戻る

自由学習

確認テスト復習

おさらい

単元学習

タイルマップ学習

テスト対策

テーマ学習

教科書ページから探す

ことばで探す

単元学習ををクリック

ela.education.ne.jp/students/free/search_units?grade_id=1&subject_id=2

きょうかしよ
教科書: (株)新興出版社啓林館わくわくさんすう1

がくねん 学年 小学1年 きょうか 教科 さんすう

てが けいさんもんだい
手書きex・計算問題

けんさく たんげん
検索する単元をえらんでください。

たんげん 単元	りかいど 理解度	がくしやう 学習タイプ
かずと すうじ	★ ★ ★	自分で選ぶ
なんばんめ	★ ★ ★	自分で選ぶ
いくつと いくつ	★ ★ ★	自分で選ぶ
いろいろな かたち	★ ★ ★	自分で選ぶ
たしざん (1)	★ ★ ★	得意をのばす 自分で選ぶ

勉強したい学年と教科を選んで自分で選ぶをクリック

ブラウザのタブ: Wi-Fi - Google スライド, ホーム, 単元から探す

URL: ela.education.ne.jp/students/free/search_unit_results?grade_id=1&subject_id=2&textbook_unit_id=MTKEBD2401

ドリル

平均点

評価	教材名	基本	標準	挑戦
<input type="checkbox"/>	なかまづくり (1)	--	--	-- ▶
<input type="checkbox"/>	なかまづくり (2)	--	--	-- ▶
<input type="checkbox"/>	くらべよう (1)	--	--	-- ▶
<input type="checkbox"/>	くらべよう (2)	--	--	-- ▶
<input type="checkbox"/>	くらべよう (3)	--	--	-- ▶
<input type="checkbox"/>	5までの かず (1)	--	--	-- ▶
<input type="checkbox"/>	5までの かず (2)	--	--	-- ▶
<input type="checkbox"/>	5までの かず (3)	--	--	-- ▶
<input type="checkbox"/>	10までの かず (1)	--	--	-- ▶
<input type="checkbox"/>	10までの かず (2)	--	--	-- ▶

[▶ ページの先頭にもどる](#) ほんとう

解きたい問題をクリック

Wi-Fi - Google スライド | ホーム | 自由学習 学習履歴

ela.education.ne.jp/students/scores/drill_histories?textbook_unit_id=MTKEBD2401&drill_id=KDZD01200&term_type=month&term_value=2025-12¤t_grade_id...

学習履歴

小学1年 **さんすう**

かずと すうじ
なかまづくり (1)

- 80点以上
- 50点以上
- 1回以上
- 未学習

ドリルで学習する

基本 標準 挑戦

表示期間: 2025年度 12月

期間変更

学習日	得点	初回 / 最終	レベル	リトライ回数	学習時間
この期間には学習していません。					

Copyright © Lines Co., Ltd. All Rights Reserved.

難易度を選択してクリック



のこ
残り **5** 問

ドリル学習 小学1年 算数
かずと すうじ
なかまづくり (1) 標準

えをみて 正しい ことを
したから えらびましょう。
くさを たべて いる どうぶつ
は なんですか。



問題は課題を出されたときと同じように教えてください