





第 6 学年 Unit4 「Summer Vacations in the world.」 (東京書籍 p 34～)

本時の目標 楽しかったこととその感想を伝え合うことができる。

【思考・判断・表現】 「話すこと (やりとり)」

本時の展開 (45分授業 4時間目)

児童の活動	HRTの活動 (T1:担任、T2:専科)
1 Greeting. 2 Let's sing. 3 Small talk. “好きな動物”	<div style="border: 1px solid black; padding: 5px; text-align: center;"> <b>【Small Talk 例】</b>                          A: What animal do you like?                          I like dogs. It's cute.                          Do you like dogs?                          B: Yes I do                     </div>
<div style="border: 2px solid black; padding: 5px; display: inline-block;"> <b>楽しかったこととその感想を伝え合おう。</b> </div>	
4 Today's goal.  5 Let's practice. (1)HRTと専科のデモンストレーションを見る。 (2)活動の仕方を知り、表現を確かめる。 (3)使用する表現を練習する。	T: デモンストレーションを見てみましょう。 T2: What did you hear?  <div style="border: 1px solid black; padding: 5px; text-align: center;">                         How was your summer vacation?   </div> <div style="border: 1px solid black; padding: 5px; text-align: center;">                         I enjoyed fishing.                          It was fun!                     </div> T2: 表現を練習しよう。
<div style="border: 1px solid black; padding: 5px;"> <b>【やり取りの例】</b>                          A: How was your summer vacation?                          B: I enjoyed fishing.                          It was exciting.                          A: Sounds good.                          Do you like fish?                          A: Yes, I do. I like sashimi.                          B: Me too.                          How was your summer vacation?                          A: I enjoyed camping.                          It was great.                          B: That's nice.                          (ビンゴのマスの一つに相手が答えた楽しかったことを書き込む。)                     </div>	<div style="border: 1px solid black; border-radius: 50%; padding: 10px; width: fit-content; margin: 10px auto;">                         ○○さんはこんなことを楽しんだのか!他の友だちのことも知りたいな!                     </div> <div style="border: 1px solid black; padding: 5px; text-align: center;">                         T: ○○さんとのやり取りを見てみましょう。                          T: ○○さんの good point はどこですか?                     </div>
6 Let's talk. (1)コミュニケーション活動 (前半) (2)形成的評価  	<div style="border: 1px solid black; padding: 5px; text-align: center;">                         どんなどころがよかったか                          まずは、ペアで確認!                     </div> <div style="border: 1px solid black; padding: 5px; margin-top: 10px;"> <ul style="list-style-type: none"> <li>・ジェスチャーをつけて相手に伝わりやすいように工夫していました!</li> <li>・聞いた人が、相手の話す内容を繰り返して確認していました!</li> <li>・Do you like~?と習った英語を使って付け加えや質問をしていました!</li> </ul> </div>
(3)コミュニケーション活動 (後半) 4 <div style="border: 1px solid black; border-radius: 50%; padding: 10px; width: fit-content; margin: 10px auto;">                         どんなどことを付け加えようか迷うなあ!                     </div> 	T: good point を意識して後半の活動をしよう。  <div style="border: 1px solid black; border-radius: 50%; padding: 10px; width: fit-content; margin: 10px auto;">                         アイコンタクトを意識してコミュニケーションしよう!                     </div> 
7 Looking back. 8 Greeting.	T: 「できたこと・分かったこと・友だちから学んだこと」の視点で書きましょう。